

ENDEKS

İNŞAAT MALZEMELERİ SANAYİ ENDEKSLERİ



İNŞAAT MALZEMELERİ SANAYİ ENDEKSLERİ

SAYI-24 KASIM 2016

ANA ENDEKS

İNŞAAT MALZEMELERİ SANAYİ **BİLEŞİK** ENDEKSİ

İNşaat malzemeleri sanayinde ölçülen faaliyet, güven ve beklentilerin bileşimi ile oluşturulan ve sanayinin genel durumunu ortaya koyan endekstir.

ALT ENDEKSLER

İNŞAAT MALZEMELERİ SANAYİ **FAALİYET** ENDEKSİ

İNşaat malzemeleri sanayinde sürdürülen faaliyetlerin seviyesini içinde bulunan ay itibariyle tespit eden ve ortaya koyan endekstir.

İNŞAAT MALZEMELERİ SANAYİ **GÜVEN** ENDEKSİ

İNşaat malzemeleri sanayinde faaliyet gösteren firmaların ekonomi ve sektöre yönelik duydukları güven seviyesini tespit eden ve ortaya koyan endekstir.

İNŞAAT MALZEMELERİ SANAYİ **BEKLENTİ** ENDEKSİ

İNşaat malzemeleri sanayinde faaliyetlerin önümüzdeki üç aylık dönemde hangi seviyede olacağına ilişkin beklentileri tespit eden ve ortaya koyan endekstir.

ENDEKS

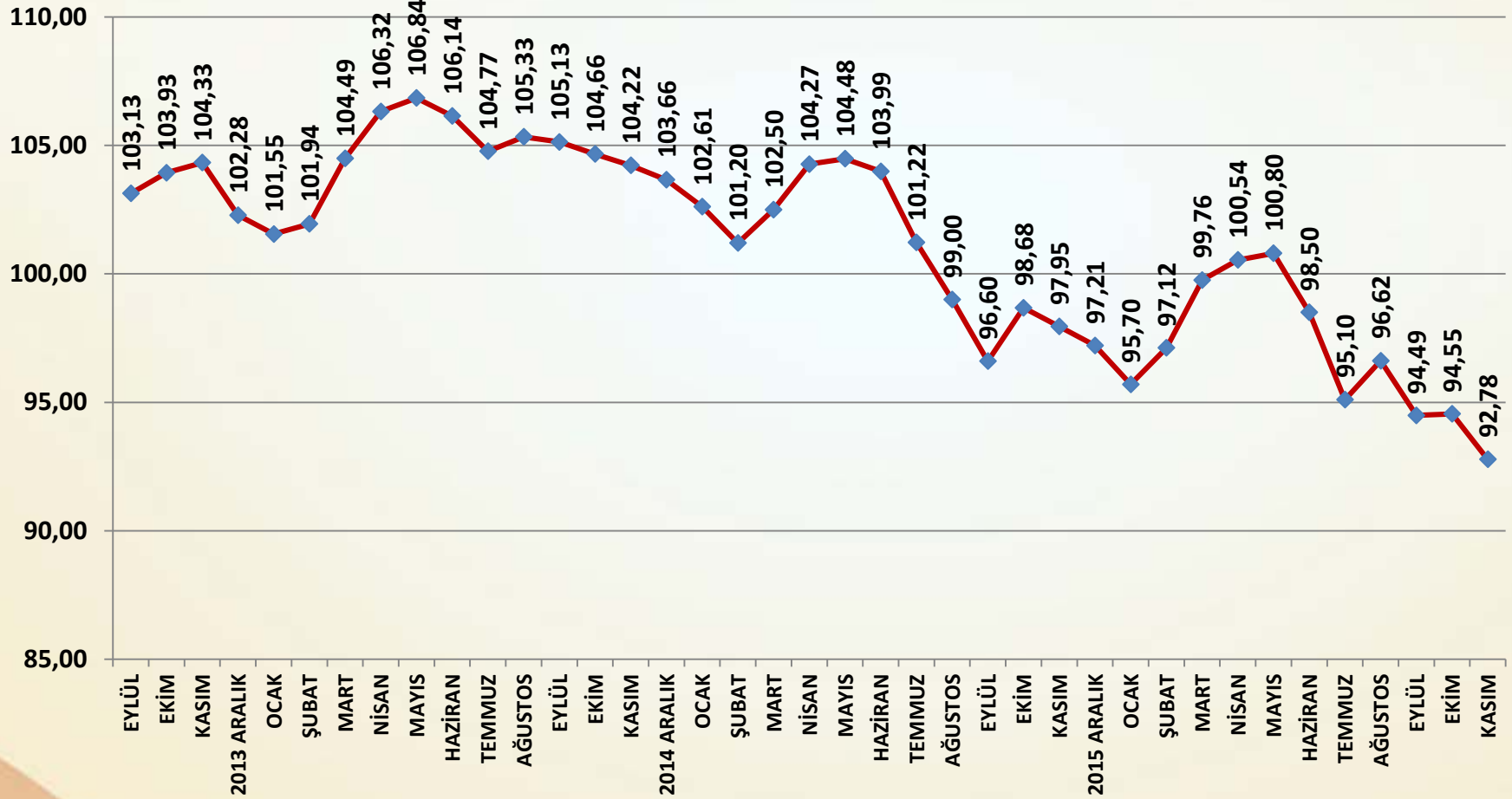
İNŞAAT MALZEMELERİ SANAYİ ENDEKSLERİ



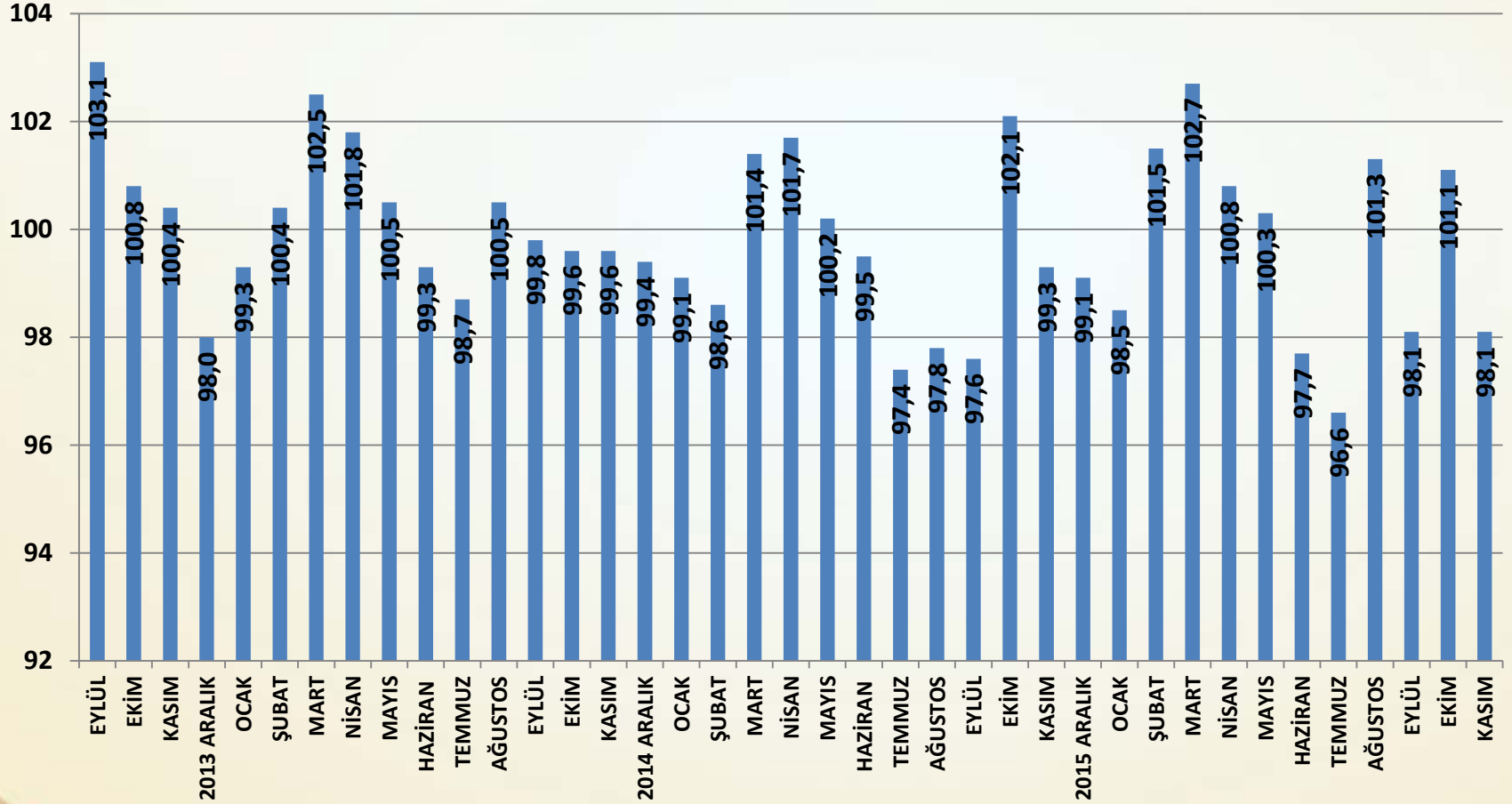
İNŞAAT MALZEMELERİ SANAYİ ENDEKSLERİ SAYI-24 KASIM 2016

İNŞAAT MALZEMELERİ SANAYİ BİLEŞİK ENDEKSI

BİLEŞİK ENDEKS AĞUSTOS 2013=100



AYLIK BİLEŞİK ENDEKS PUANI



Bileşik Endeks Değerlendirme

- ❑ İnşaat Malzemeleri Sanayi Bileşik Endeksi Ağustos ayındaki toparlanma ardından gerileme eğilimine girmiştir. Eylül ayından itibaren oluşan yeni koşullar içinde bileşik endeks zayıflamaktadır.
- ❑ Kasım ayında iç ve dış gelişmeler ile mevsimsellik endeks üzerinde olumsuz etkiler yaratmıştır. Özellikle küresel yeni mali koşullar ve Türk Lirasında değer kaybı ile Anayasa referandumu gibi 2017 yılını etkileyecek unsurlar güven ve beklentileri zayıflatmıştır.
- ❑ Bileşik Endeks Kasım ayında bir önceki aya göre 1,77 puan düşmüştür. Düşüşte güven ve beklentilerdeki gerileme etkili olmuştur. Faaliyetlerde ise gerileme daha sınırlı yaşanmıştır. Bileşik endeks geçen yılın Kasım ayının da 5,17 puan altında gerçekleşmiştir.
- ❑ Faaliyet Endeksinde Kasım ayında özellikle istihdam, ihracat ve tahsilat hızında gerileme yaşanmıştır.
- ❑ Güven endeksinde ise daha yüksek gerilemeler ortaya çıkmıştır. Güven kaybı sürmektedir.
- ❑ Beklenti endeksinde de düşüş yaşanmıştır. Faaliyetlerdeki zayıflama ile iç ve dış pazarlardaki siparişlerin gerilemesi beklentileri zayıflatmıştır.
- ❑ Yeni yıla girerken mevsimsellik faaliyetleri sınırlamaya başlarken güven ve beklentilerde iyileşme için yeni adımlara ihtiyaç duyulmaktadır.

ENDEKS

İNŞAAT MALZEMELERİ SANAYİ ENDEKSLERİ



İNŞAAT MALZEMELERİ SANAYİ ENDEKSLERİ

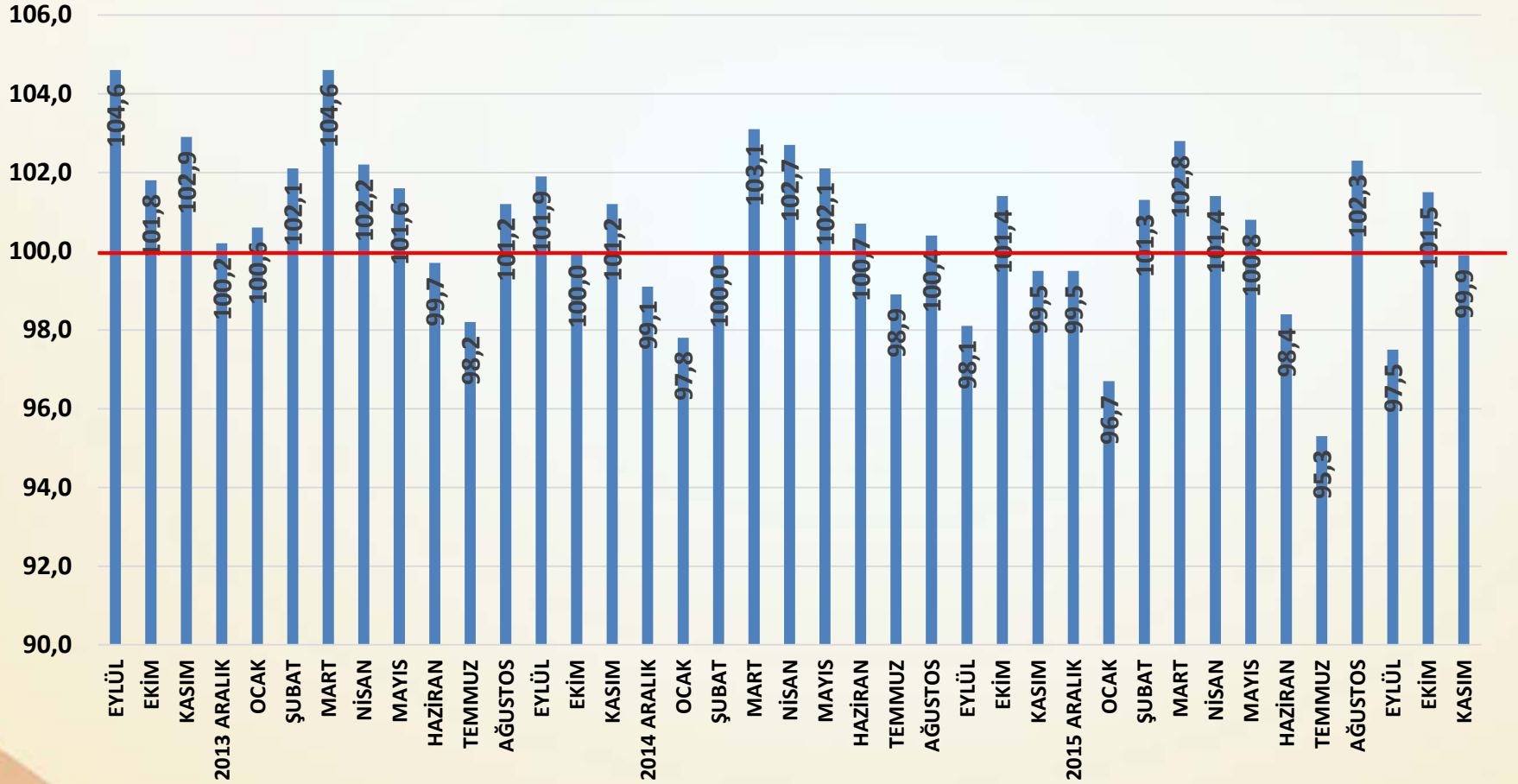
SAYI-24 KASIM 2016

İNŞAAT MALZEMELERİ SANAYİ FAALİYET ENDEKSİ

FAALİYET ENDEKSİ AĞUSTOS 2013=100



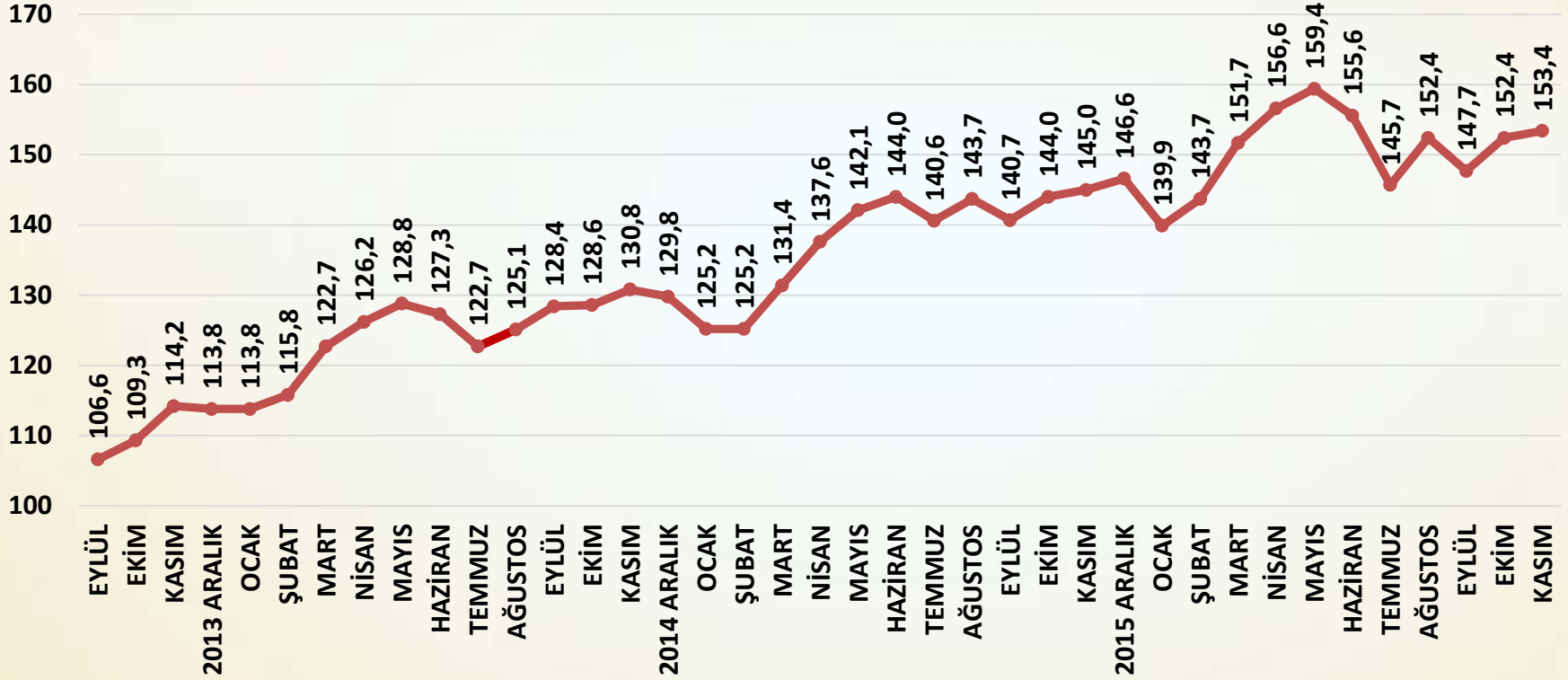
AYLIK FAALİYET ENDEKSİ PUANLARI



Faaliyet Endeksi Değerlendirme

- Faaliyet endeksi Kasım ayında bir önceki aya göre hemen aynı gerçekleşmiştir. Faaliyetler kendi içinde farklı gelişme eğilimleri göstermişlerdir. Mevsimsellik de faaliyetleri olumsuz etkilemeye başlamıştır.
- Faaliyet endeksi Kasım ayında 0,1 puan düşmüştür. Faaliyet endeksi geçen yıl Kasım ayı faaliyet endeksinin de 3,5 puan altında kalmıştır.
- Kasım ayında bazı faaliyetlerde artış, bazılarında gerileme yaşanmıştır.
- Yurtiçi satışlarda Kasım ayında bir önceki aya göre artış olmuştur.
- İhracat Kasım ayında göreceli sınırlı bir gerileme göstermiştir.
- Üretimde özellikle iç satışlardaki artışa bağlı yükselme yaşanmıştır.
- İç satışlardaki artış ile cirolar da yükselmiştir.
- Darbe girişimi sonrasında Ağustos ayında yaşanan hızlı toparlanma ardından faaliyetler durağan ve zayıf seyretmeye devam etmektedir.

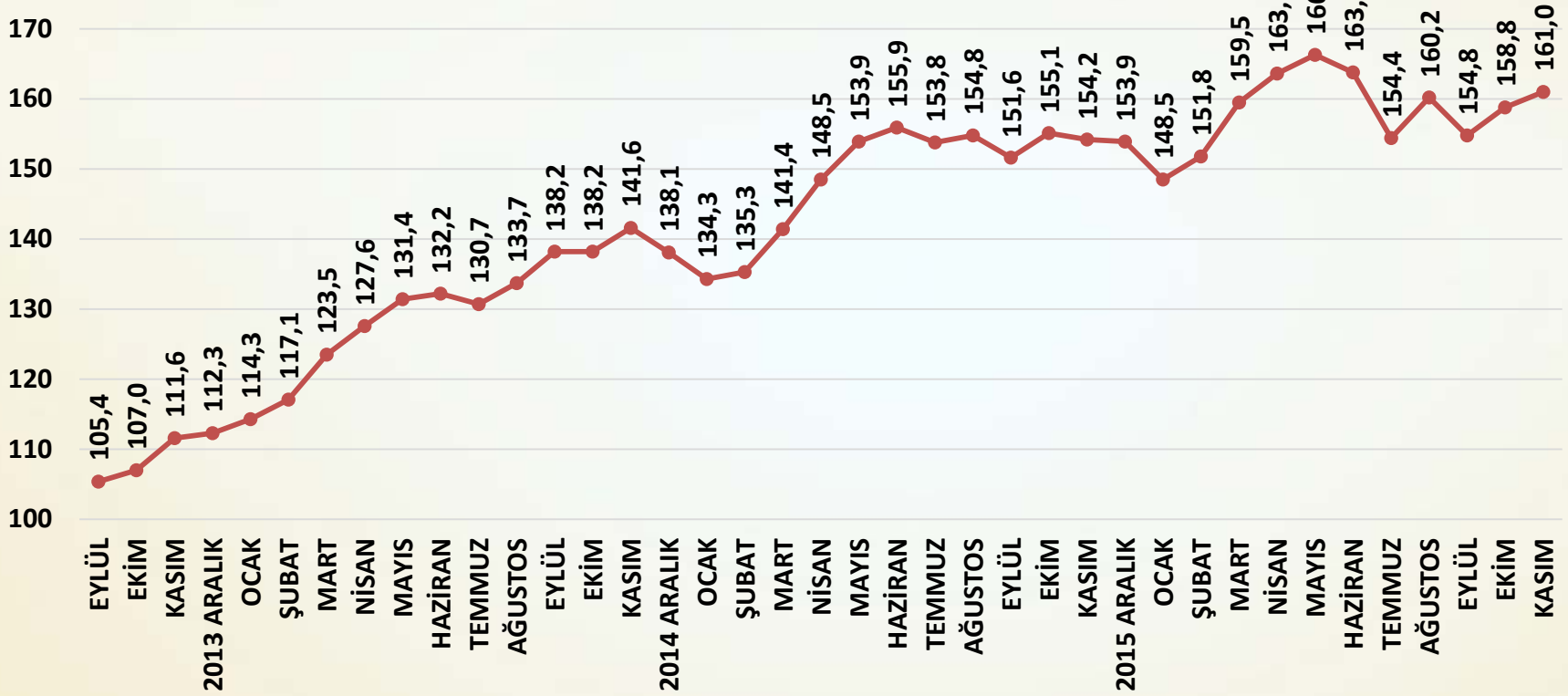
YURTIÇİ SATIŞ ENDEKSİ AĞUSTOS 2013=100



SORU: Bu ay yurtiçinde satışlarınız bir önceki aya göre nasıl değişti?

Kasım ayında iç satışlar bir önceki aya göre sınırlı bir artış göstermiştir.

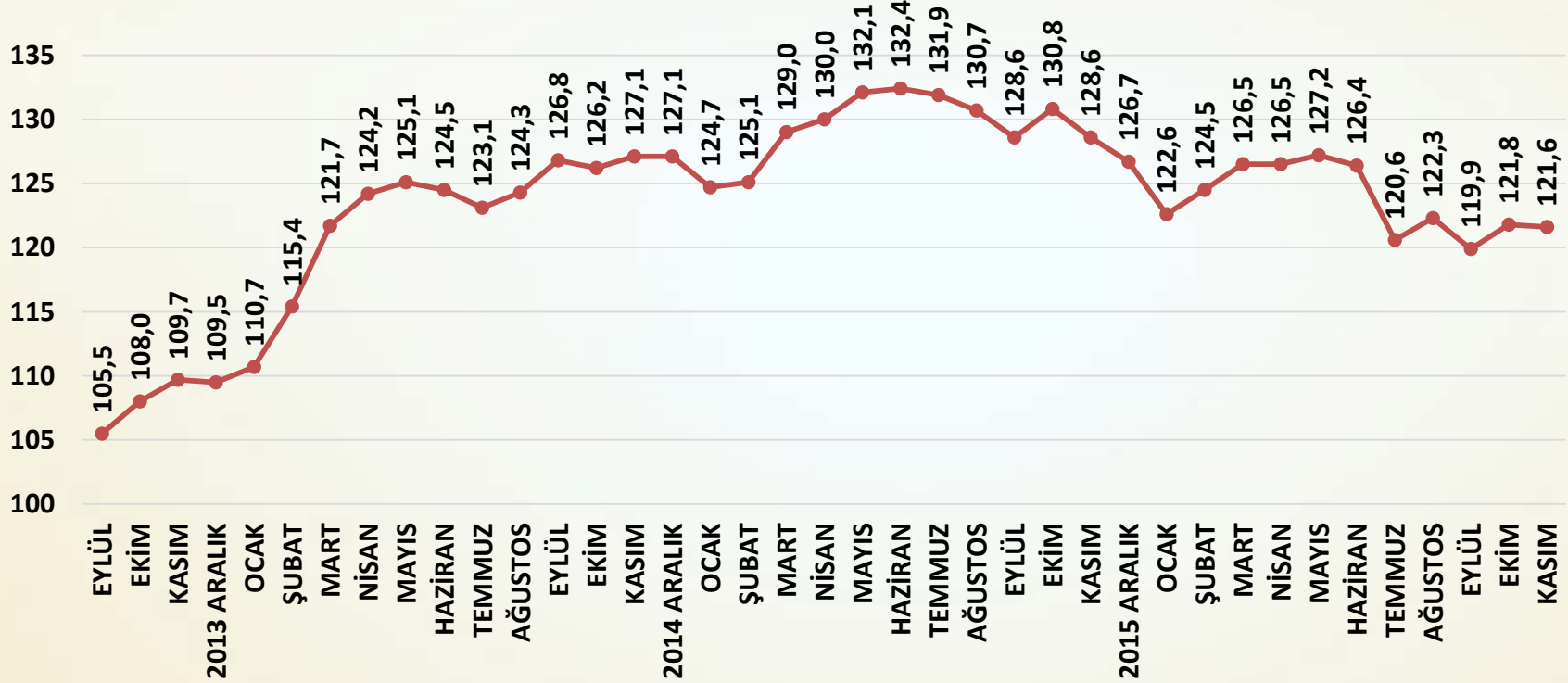
ÜRETİM ENDEKSİ AĞUSTOS 2013=100



SORU: Bu ay üretiminiz bir önceki aya göre nasıl değişti?

Üretimde Kasım ayında bir önceki aya göre önemli bir artış yaşanmıştır.

İHRACAT ENDEKSİ AĞUSTOS 2013=100

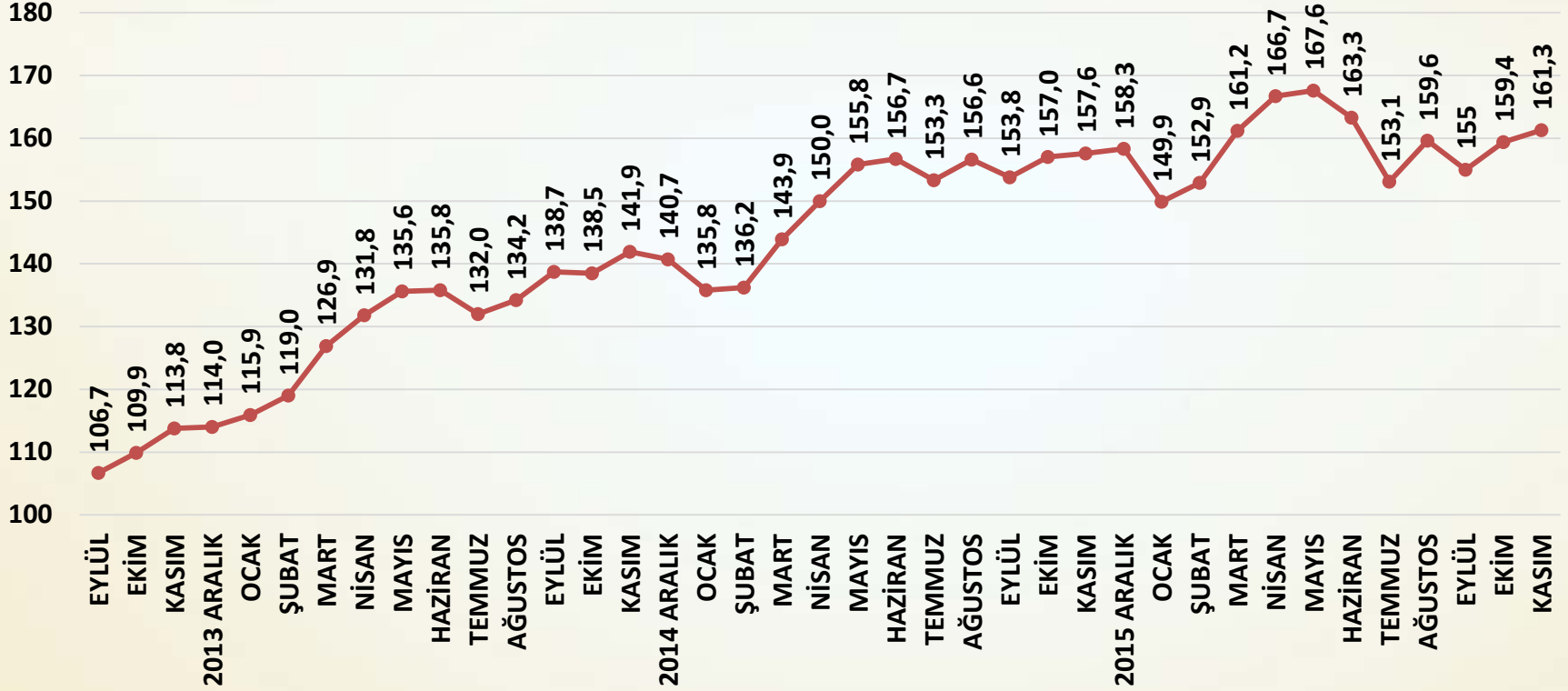


SORU: Bu ay ihracatınız bir önceki aya göre nasıl değişti?

Kasım ayında ihracat bir önceki aya göre hemen aynı kalmıştır.

İNŞAAT MALZEMELERİ SANAYİ FAALİYET ENDEKSİ

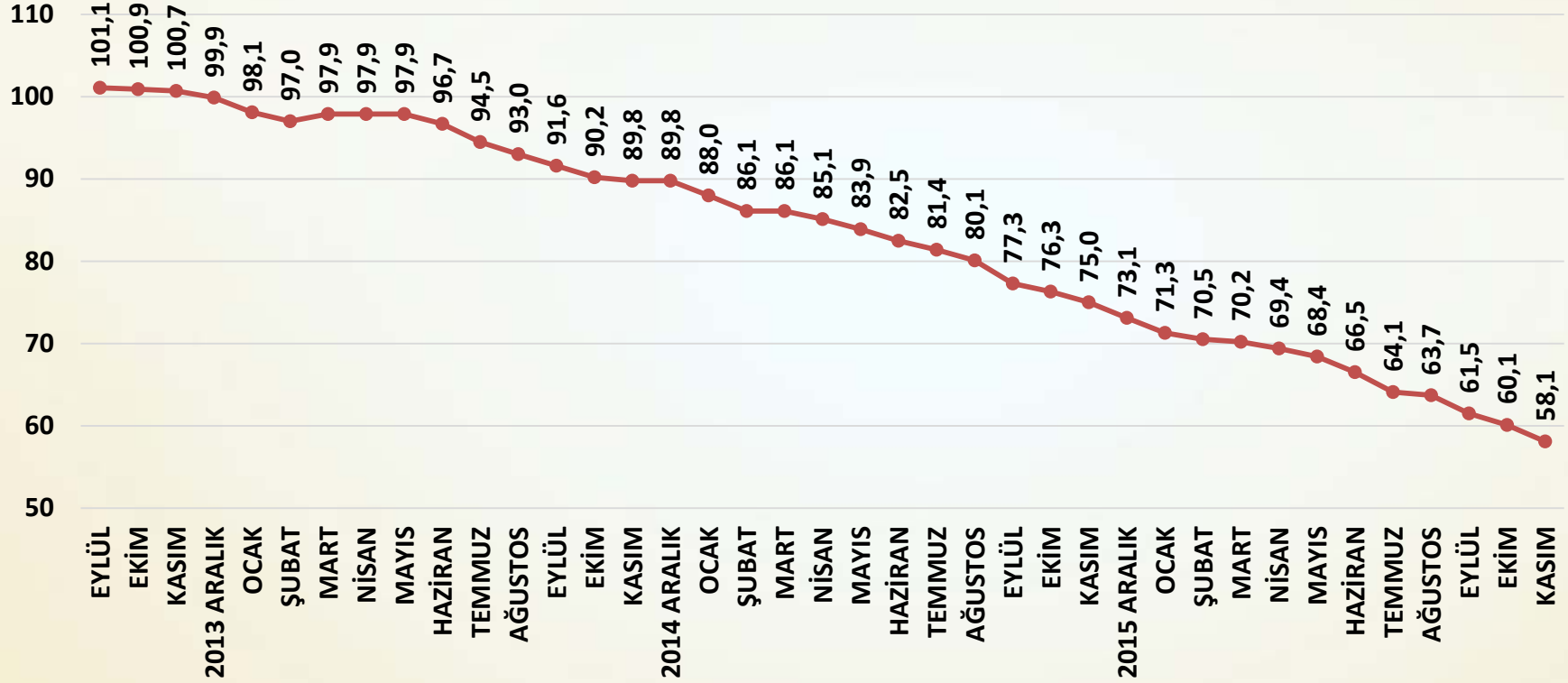
CİRO ENDEKSİ AĞUSTOS 2013=100



SORU: Bu ay satış cironuz bir önceki aya göre nasıl değişti?

Kasım ayında cirolarda bir önceki aya göre artış gerçekleşmiştir.

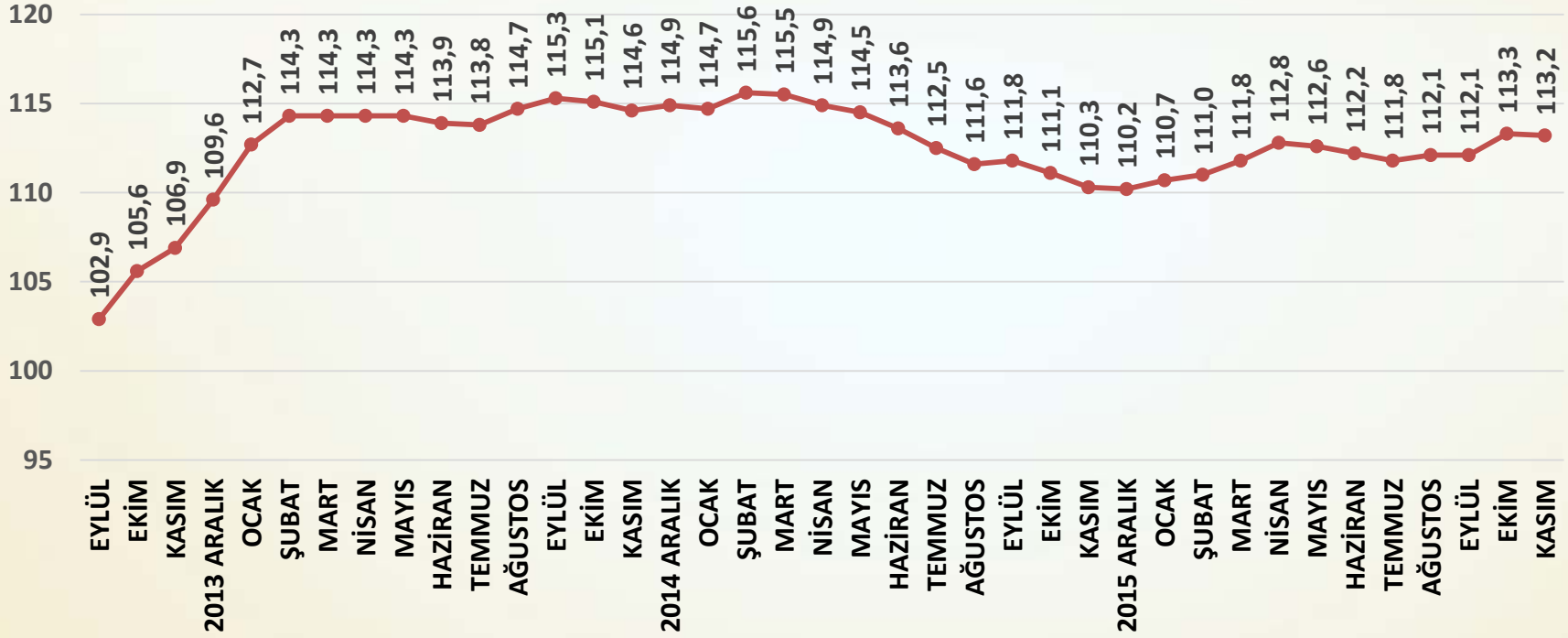
TAHSİLAT HIZI ENDEKSİ AĞUSTOS 2013=100



Soru; Bu ay tahsilat hızınız bir önceki aya göre nasıl değişti?

Tahsilat hızında yavaşlama Kasım ayında da sürmüştür.

YURTDIŞI SATIŞ FİYATLARI ENDEKSİ AĞUSTOS 2013 =100



Soru; Bu ay yurtdışı satış fiyatlarınız bir önceki aya göre nasıl değişti?

Yurtdışı satış fiyatları durağan eğilimini Kasım ayında da korumuştur.

ENDEKS

İNŞAAT MALZEMELERİ SANAYİ ENDEKSLERİ

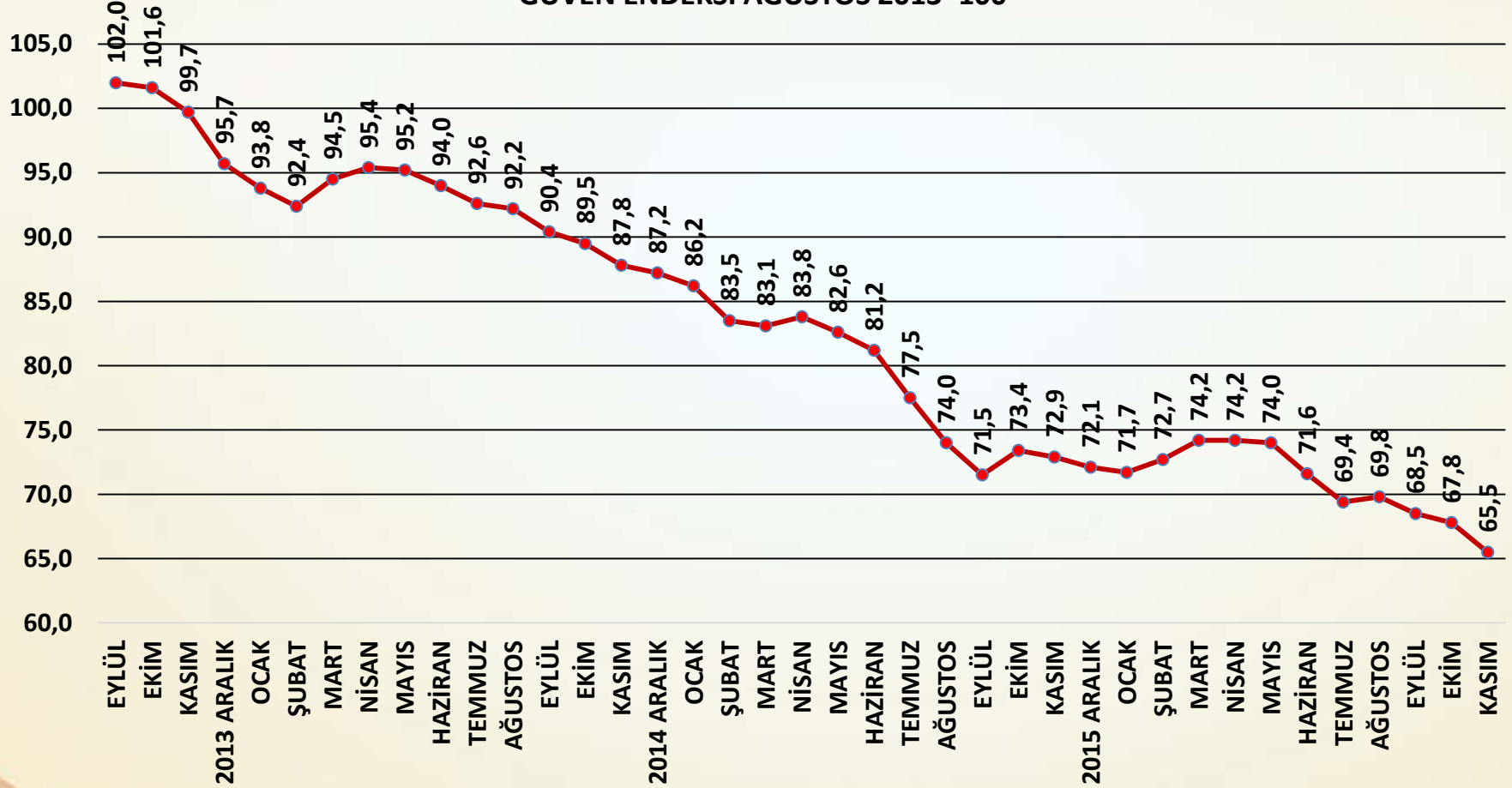


İNŞAAT MALZEMELERİ SANAYİ ENDEKSLERİ

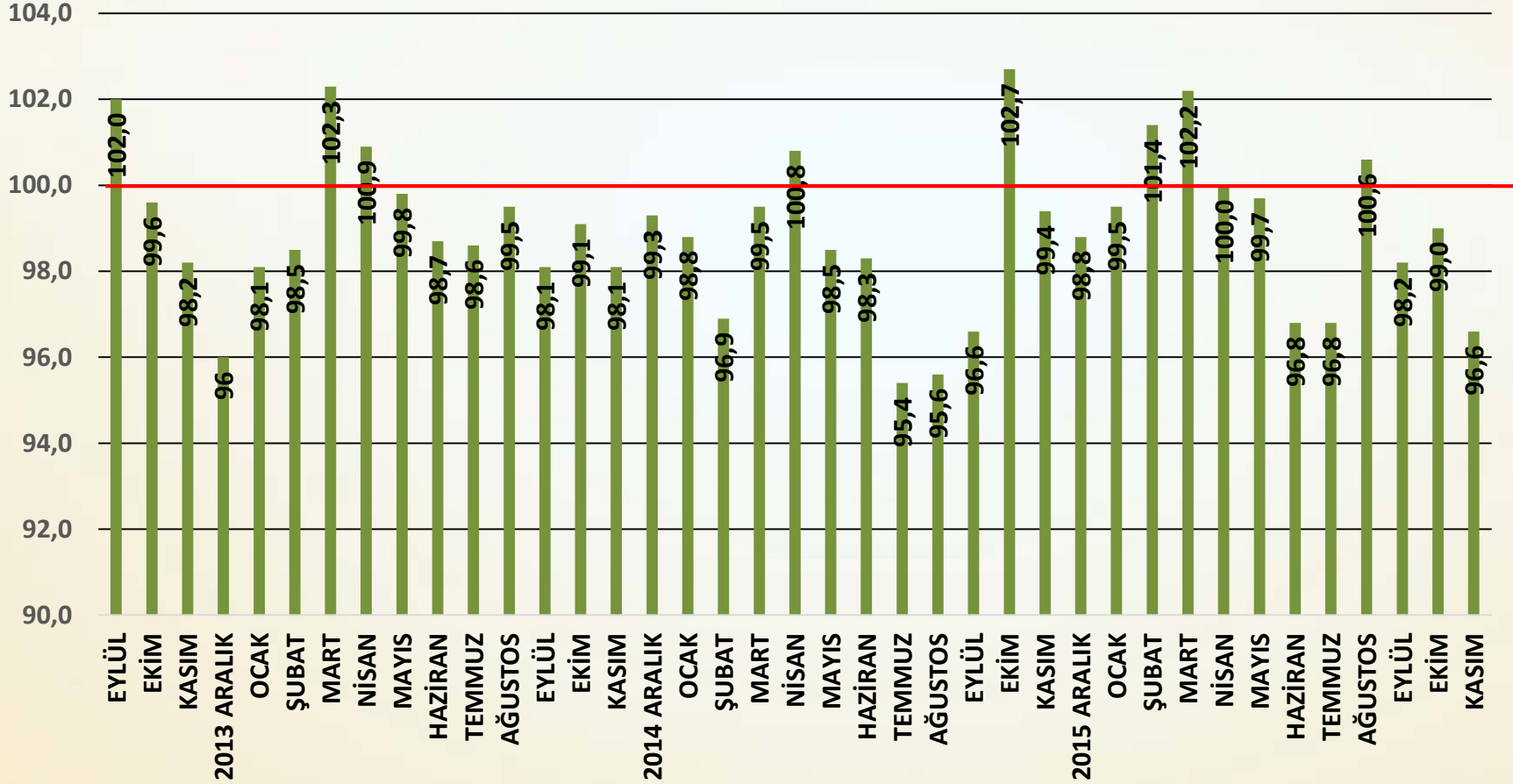
SAYI-24 KASIM 2016

İNŞAAT MALZEMELERİ SANAYİ GÜVEN ENDEKSİ

GÜVEN ENDEKSİ AĞUSTOS 2013=100



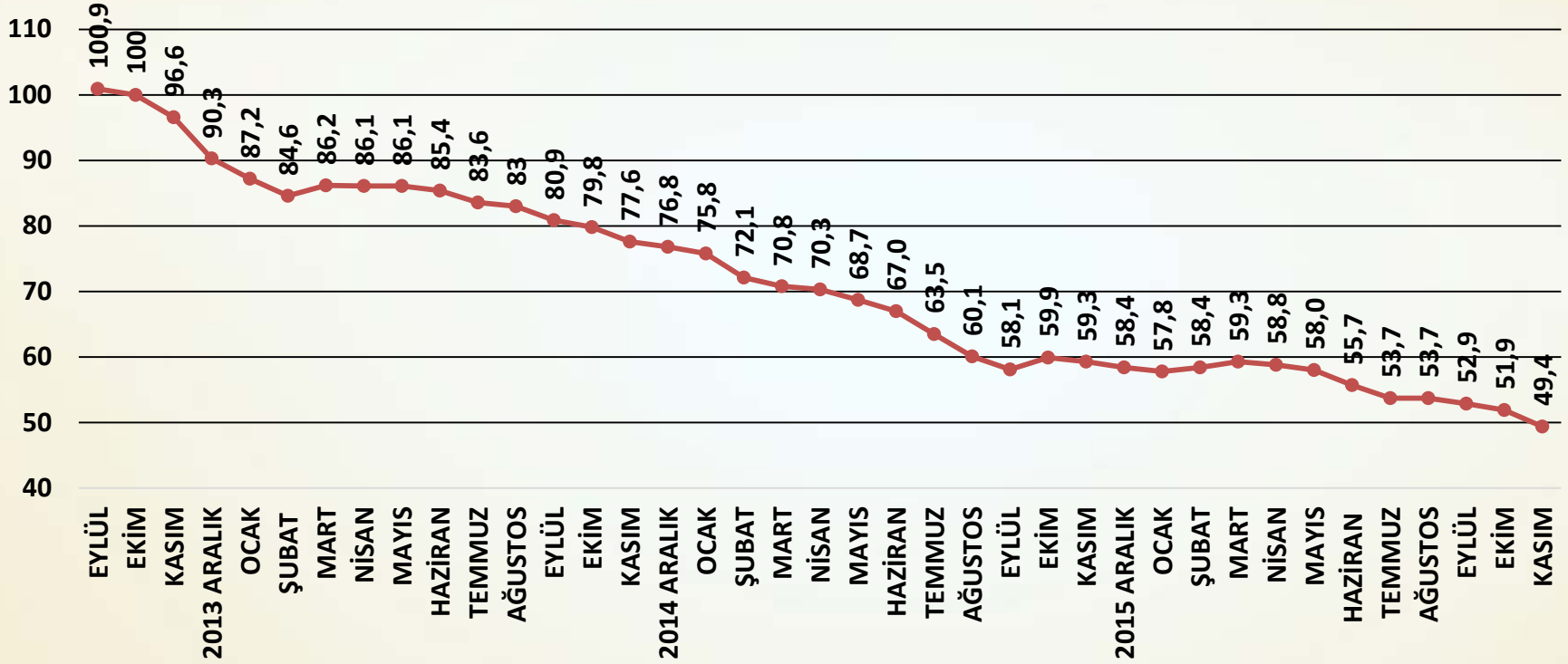
AYLIK GÜVEN ENDEKSİ PUANLARI



Güven Endeksi Değerlendirme

- Kasım ayında güven kaybı devam etmiştir. Temmuz ayından sonra yaşanan güven kaybı halen sürmektedir.
- Ekonomide alınan yoğun önlemlere ve desteklere rağmen ekonomiye ve sektörlerle yönelik güvende henüz bir iyileşme başlamamıştır.
- Güven seviyesi bir önceki aya göre 2,3 puan gerilemiştir. Güven seviyesi geçen yılın aynı ayının güven seviyesinin de 7,4 puan altına düşmüştür.
- Türkiye ekonomisinin genel gidişatına ilişkin güven zayıf kalmaktadır.
- İnşaat malzemeleri sanayine yönelik güven ise ilk kez önemli ölçüde aylık bir gerileme göstermiştir.
- Yurtiçi pazarlarına yönelik güven ise Kasım ayında yine hissedilir bir düşüş göstermiştir. İhracat pazarlarına yönelik güvende de gerileme sürmüştür.
- Ekonomi dışı alanlarda yaşanan gelişmeler güveni olumsuz etkilemeye devam etmektedir. Güven alanında iyileşme için ekonomi dışı risklerin azalması gerekmektedir.

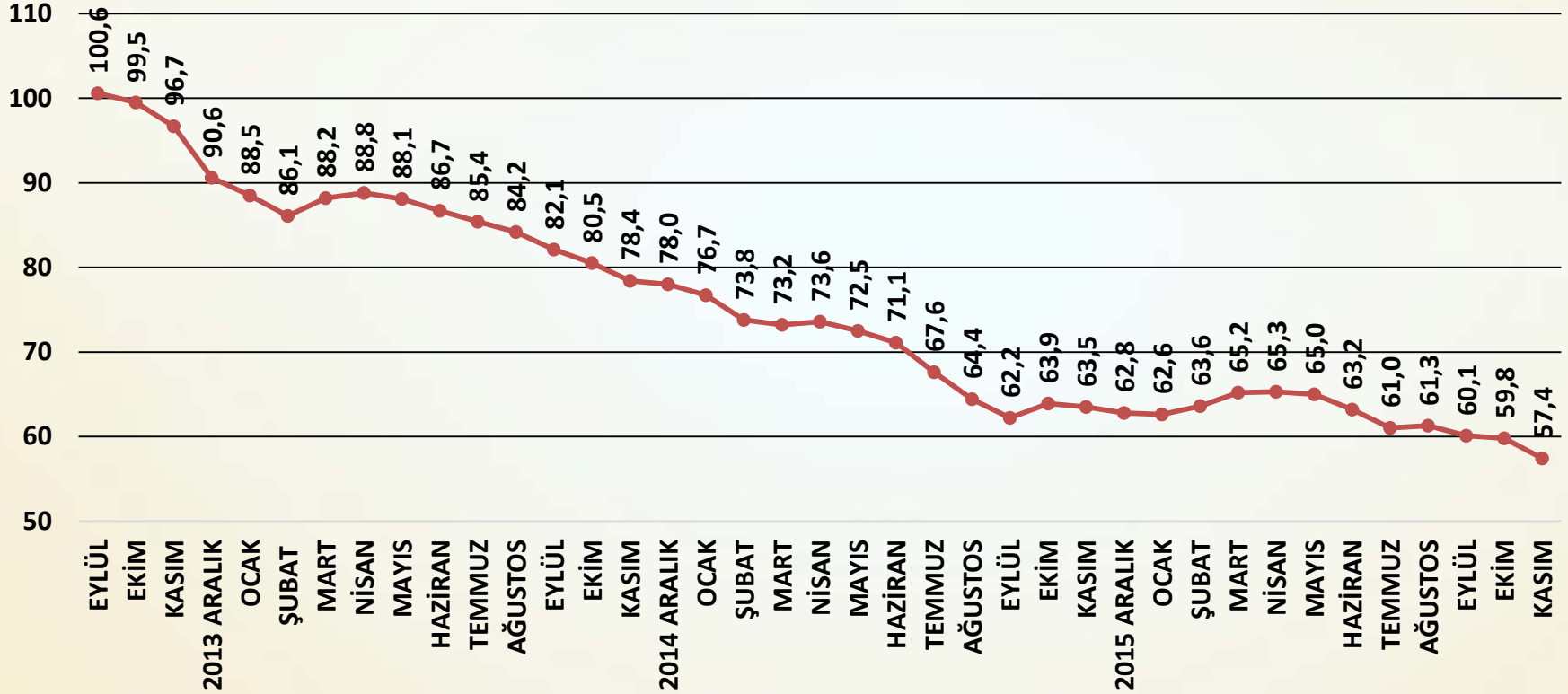
TÜRKİYE EKONOMİSİ GENEL GİDİŞAT ENDEKSİ AĞUSTOS 2013=100



SORU: Bu ay Türkiye ekonomisindeki genel gidişata ilişkin görüşünüz bir önceki aydaki görüşünüze göre nasıl değişti?

Türkiye ekonomisi genel gidişatı endeksi Kasım ayında gerilemeye devam etmiştir.

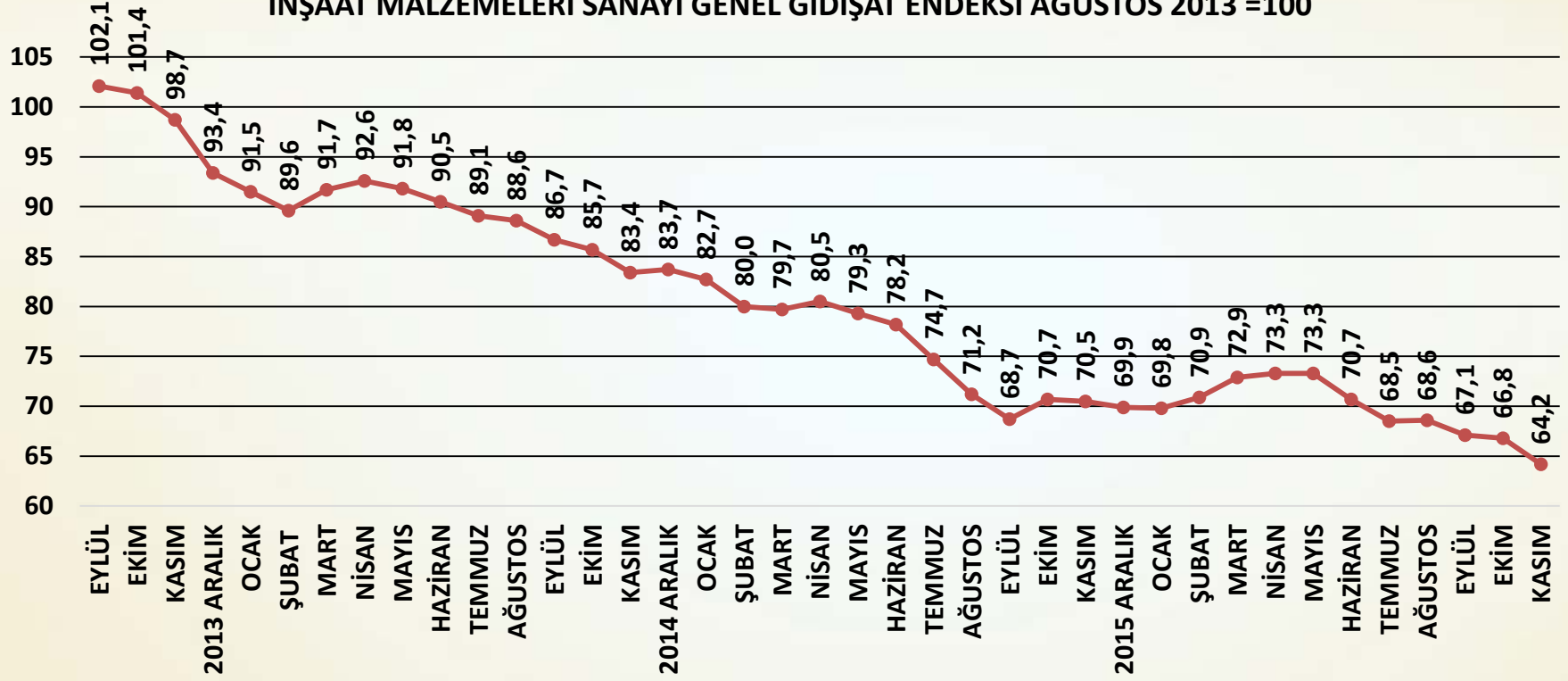
İNŞAAT SEKTÖRÜ GENEL GİDİŞAT ENDEKSİ AĞUSTOS 2013=100



SORU: Bu ay inşaat sektöründe genel gidişata ilişkin görüşünüz bir önceki aydaki görüşünüze göre nasıl değişti?

İnşaat sektörü genel gidişat endeksi Kasım ayında bir önceki aya göre gerilemiştir.

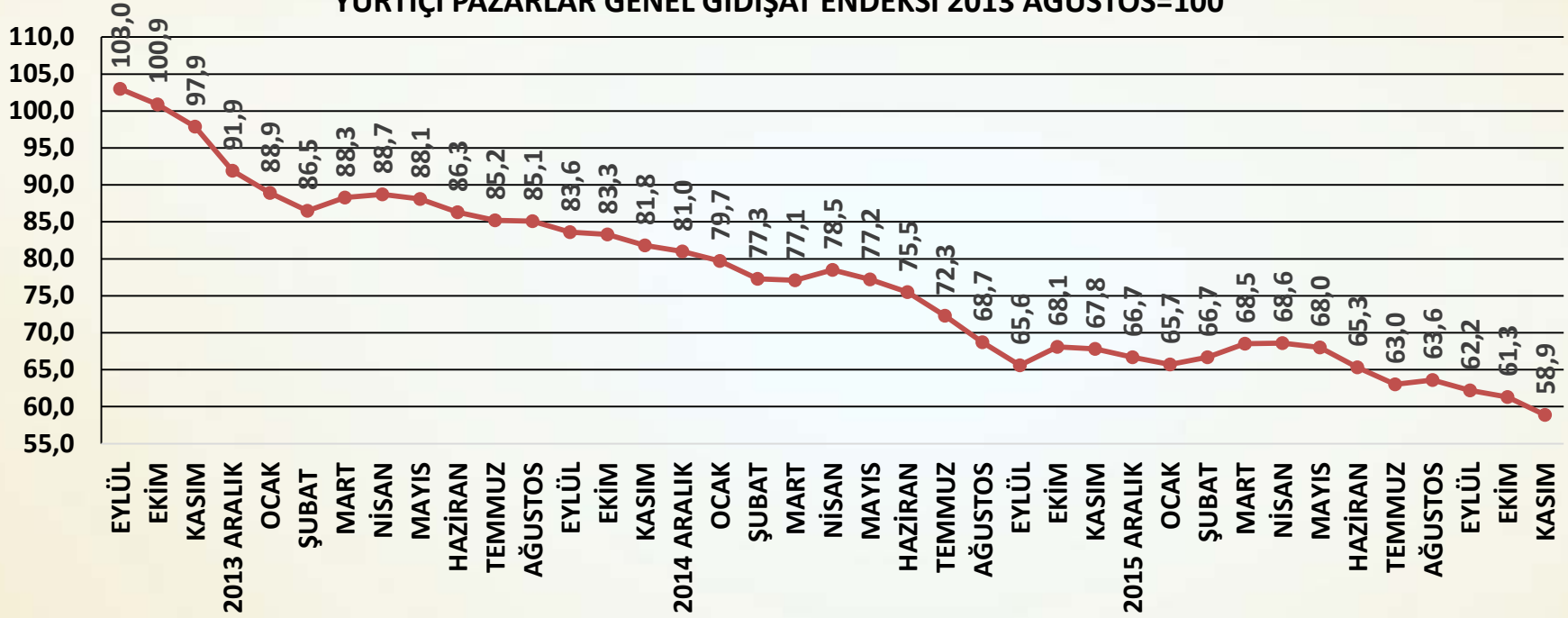
İNŞAAT MALZEMELERİ SANAYİ GENEL GİDİŞAT ENDEKSİ AĞUSTOS 2013 =100



SORU: Bu ay faaliyet gösterdiğiniz inşaat malzemeleri sektöründeki genel gidişata ilişkin görüşünüz bir önceki aydaki görüşünüze göre nasıl değişti?

İnşaat malzemeleri sanayi genel gidişat endeksi Kasım ayında hızlı düşmüştür.

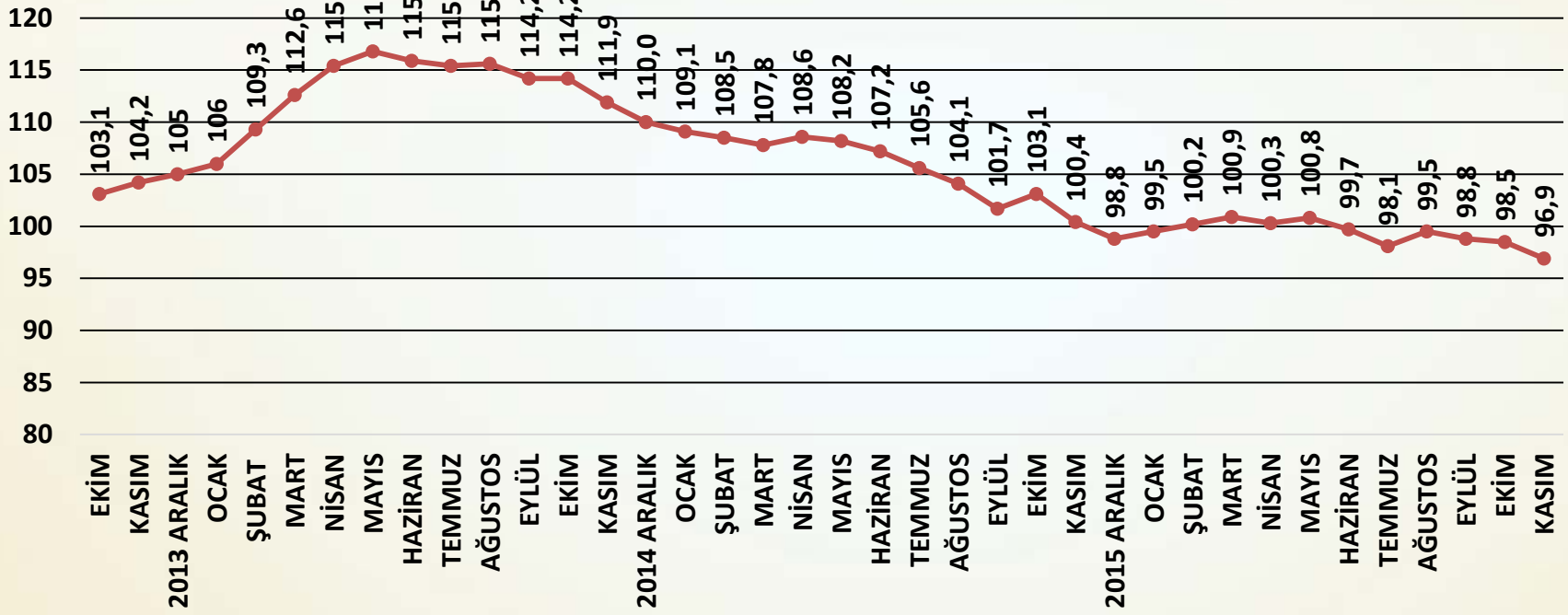
YURTIÇİ PAZARLAR GENEL GİDİŞAT ENDEKSİ 2013 AĞUSTOS=100



SORU: Bu ay yurtiçi pazarlarındaki genel gidişata ilişkin görüşünüz bir önceki aydaki görüşünüze göre nasıl değişti?

Yurtiçi pazarlar genel gidişat endeksi Kasım ayında gerileme göstermiştir.

İHRACAT PAZARLARI GENEL GİDİŞAT ENDEKSİ 2013 AĞUSTOS =100



SORU: Bu ay ihracat pazarlarındaki genel gidişata ilişkin görüşünüz bir önceki aydaki görüşünüze göre nasıl değişti?

İhracat pazarları genel gidişat endeksinde Kasım ayında önemli bir düşüş olmuştur.

ENDEKS

İNŞAAT MALZEMELERİ SANAYİ ENDEKSLERİ

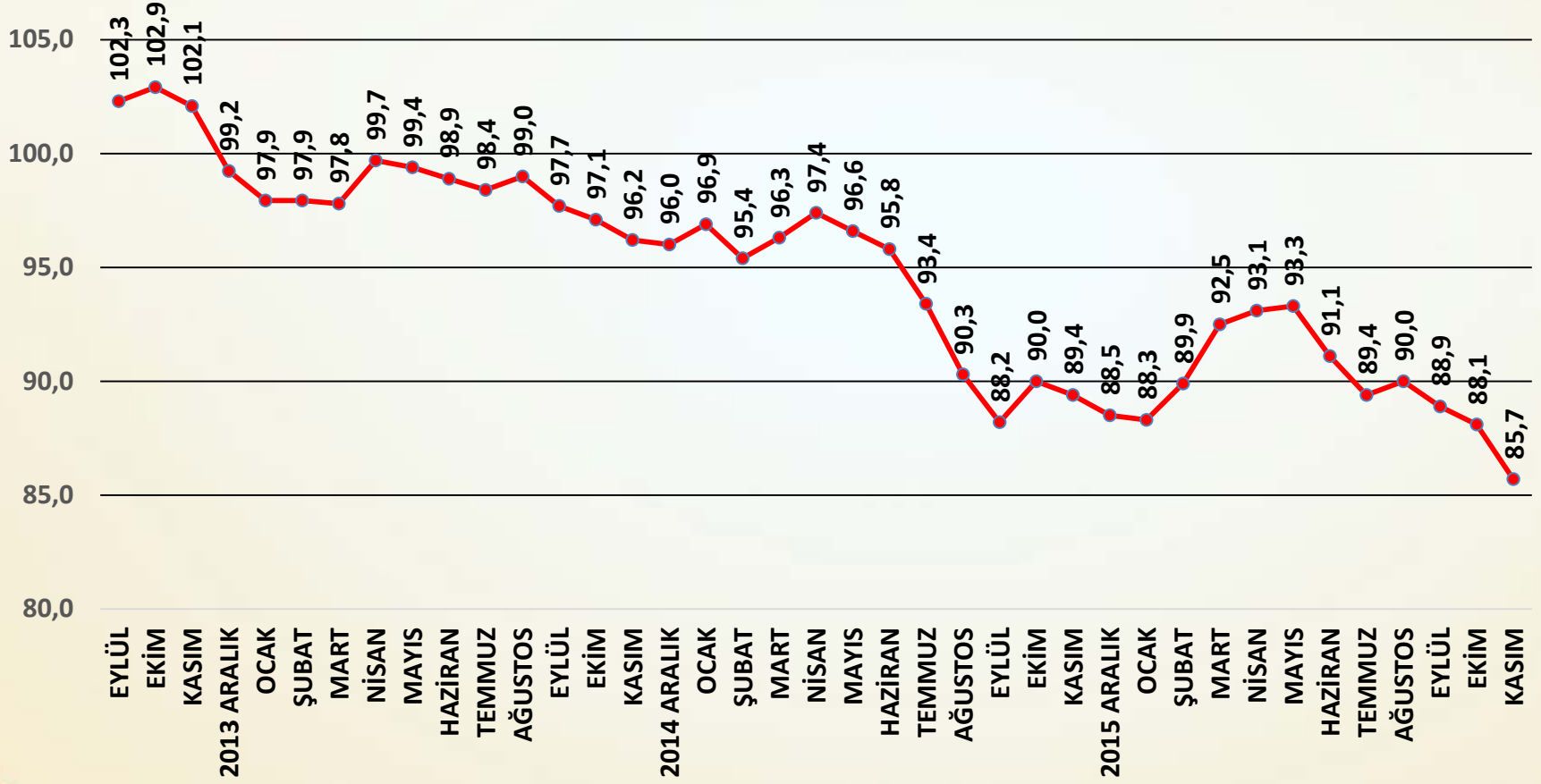


İNŞAAT MALZEMELERİ SANAYİ ENDEKSLERİ

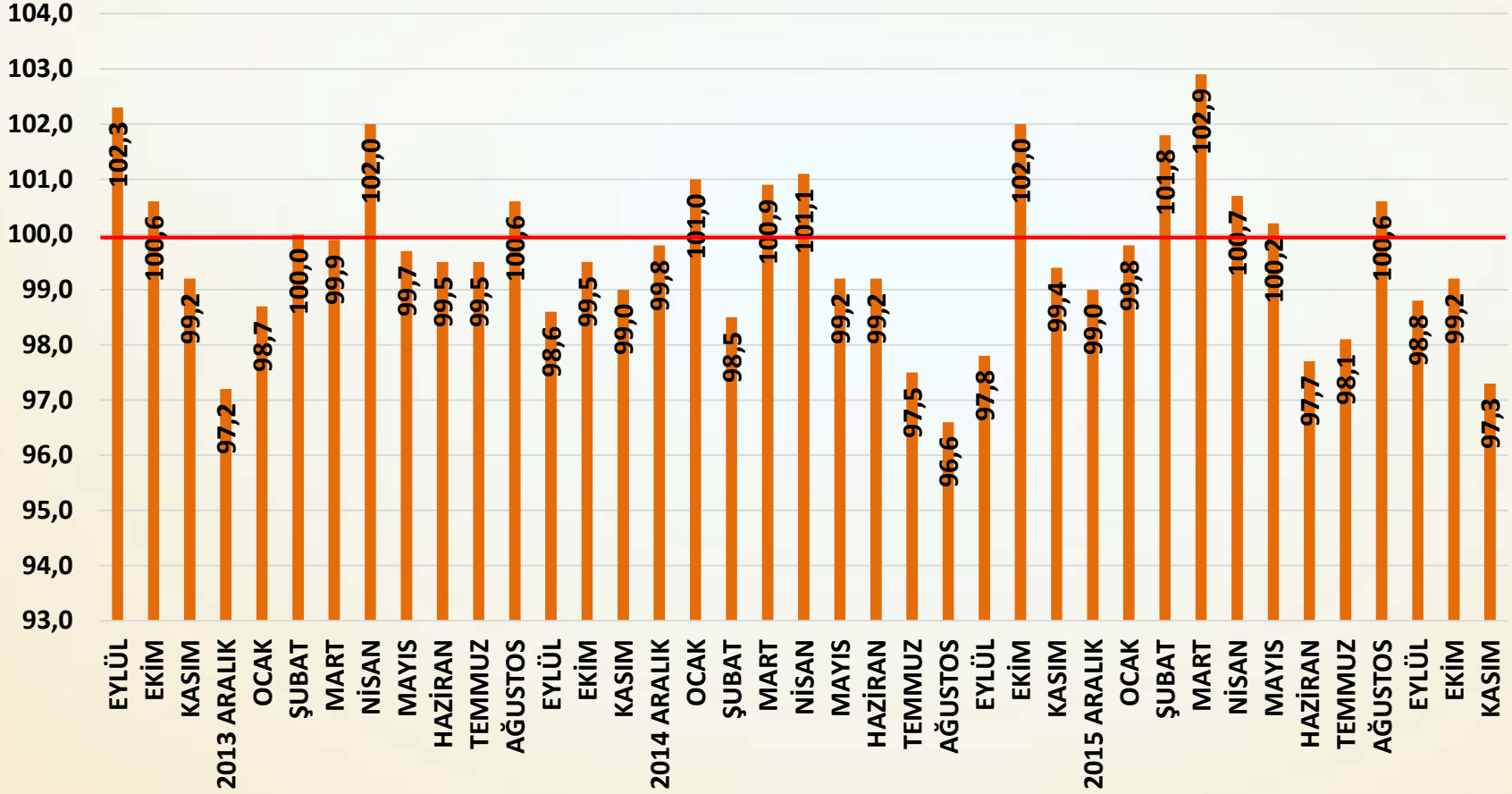
SAYI-24 KASIM 2016

İNŞAAT MALZEMELERİ SANAYİ BEKLENTİ ENDEKSİ

BEKLENTİ ENDEKSİ AĞUSTOS 2013=100



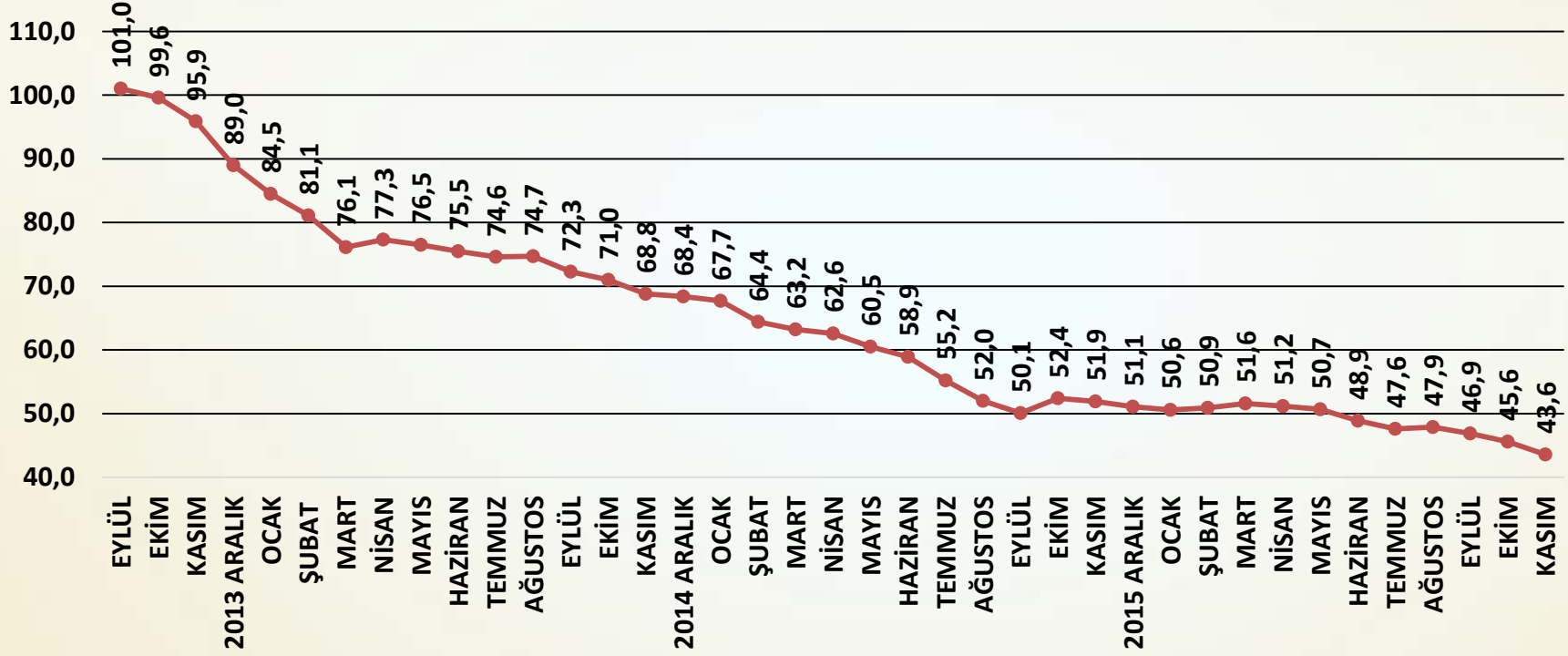
AYLIK BEKLENTİ ENDEKSİ PUANLARI



Beklenti Endeksi Değerlendirme

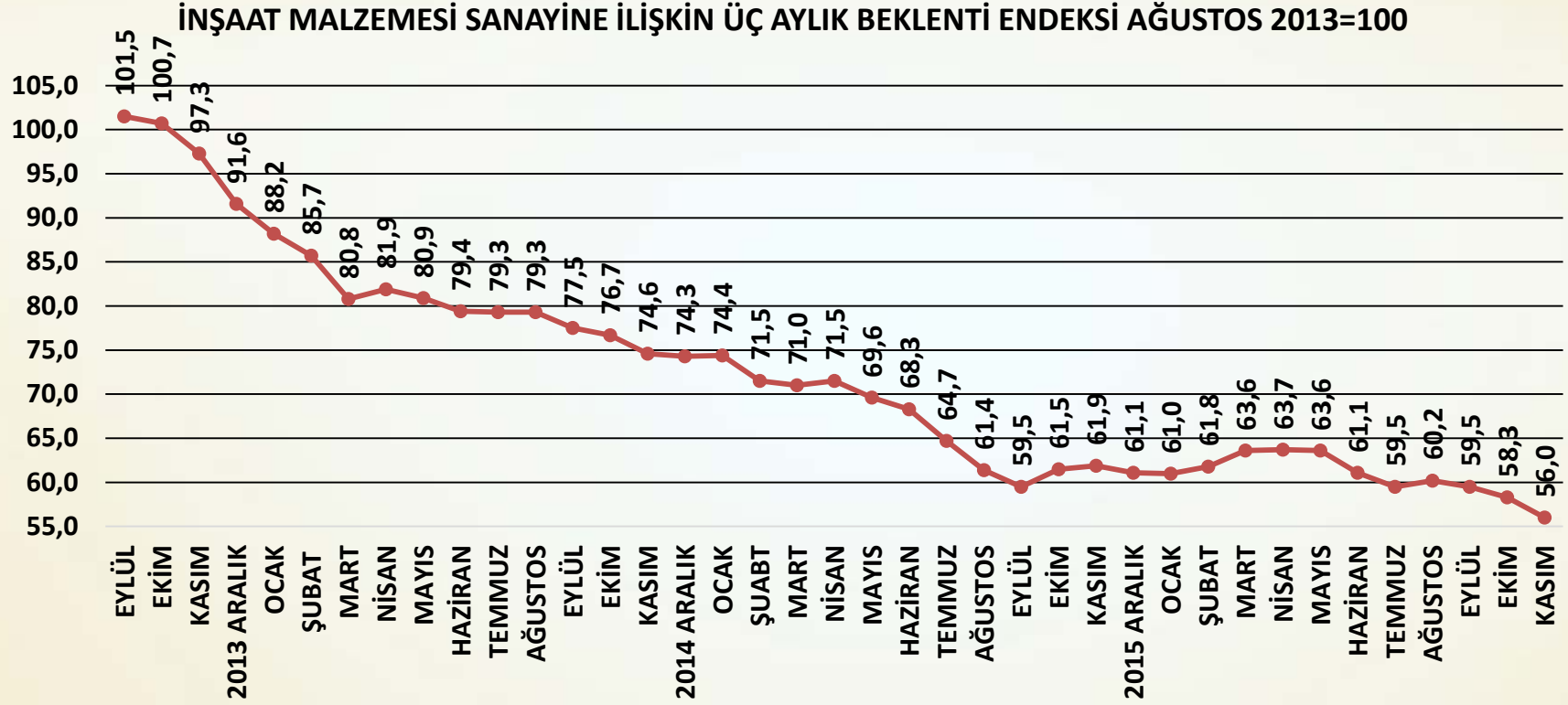
- Beklenti Endeksi Ağustos ayından bu yana gerilemektedir. Faaliyetlerde görülen durağanlık ve güven kaybının sürmesi ile birlikte beklentiler de olumsuz etkilenmektedir.
- Beklenti endeksi Kasım ayında bir önceki aya göre 2,4 puan düşmüştür. Beklenti endeksi geçen yılın aynı dönemine göre ise 3,7 puan daha düşüktür.
- Türkiye ekonomisine ilişkin beklentilerde gerileme Kasım ayında da sürmüştür.
- İnşaat malzemeleri sanayine ilişkin beklentilerde de gerileme olmuştur.
- Önümüzdeki üç aya ilişkin alınan yurtiçi siparişleri Kasım ayında hissedilir ölçüde gerilemiştir. Mevsimsellik etkili olmaya başlamıştır.
- Önümüzdeki üç aya ilişkin alınan ihracat siparişleri ise göreceli daha hızlı bir düşüş göstermiştir.
- Önümüzdeki üç ayın üretim beklentisinde ise iç ve dış siparişlerdeki düşüşe bağlı olarak gerileme yaşanmıştır.

TÜRKİYE EKONOMİSİNE İLİŞKİN ÜÇ AYLIK BEKLENTİ ENDEKSİ AĞUSTOS 2013=100



SORU: Önümüzdeki üç ay için, Türkiye ekonomisine ilişkin görüşleriniz bir önceki aydaki görüşlerinize göre nasıl değişti?

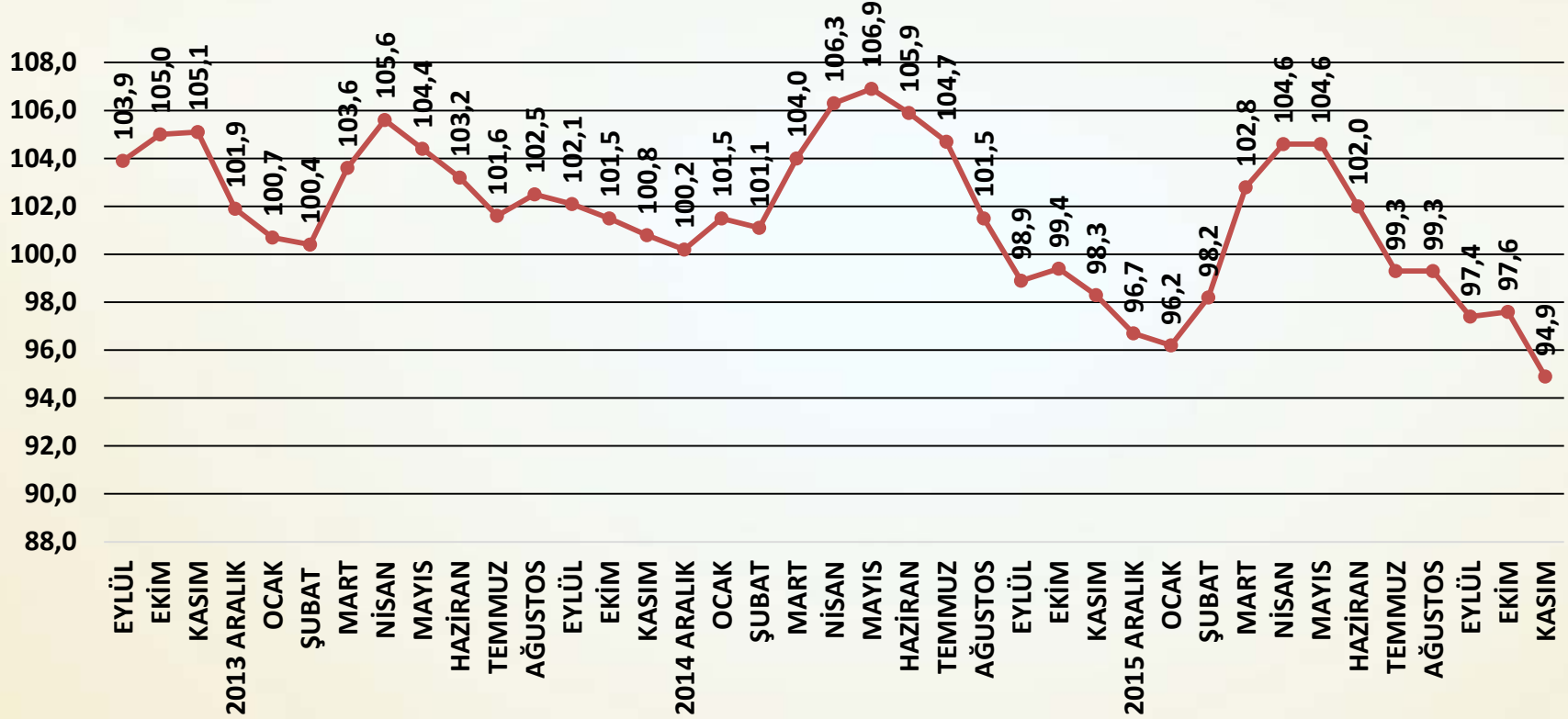
Türkiye ekonomisine ilişkin beklentiler Kasım ayında zayıflamaya devam etmiştir.



SORU: Önümüzdeki üç ay için, faaliyet gösterdiğiniz inşaat malzemeleri sektörüne ilişkin görüşleriniz bir önceki aydaki görüşlerinize göre nasıl değişti?

İnşaat malzemeleri sanayi beklentileri Kasım ayında önemli ölçüde düşmüştür.

ÖNÜMÜZDEKİ ÜÇ AYA İLİŞKİN ALINAN YURTIÇI SİPARİŞLER ENDEKSİ AĞUSTOS 2013=100

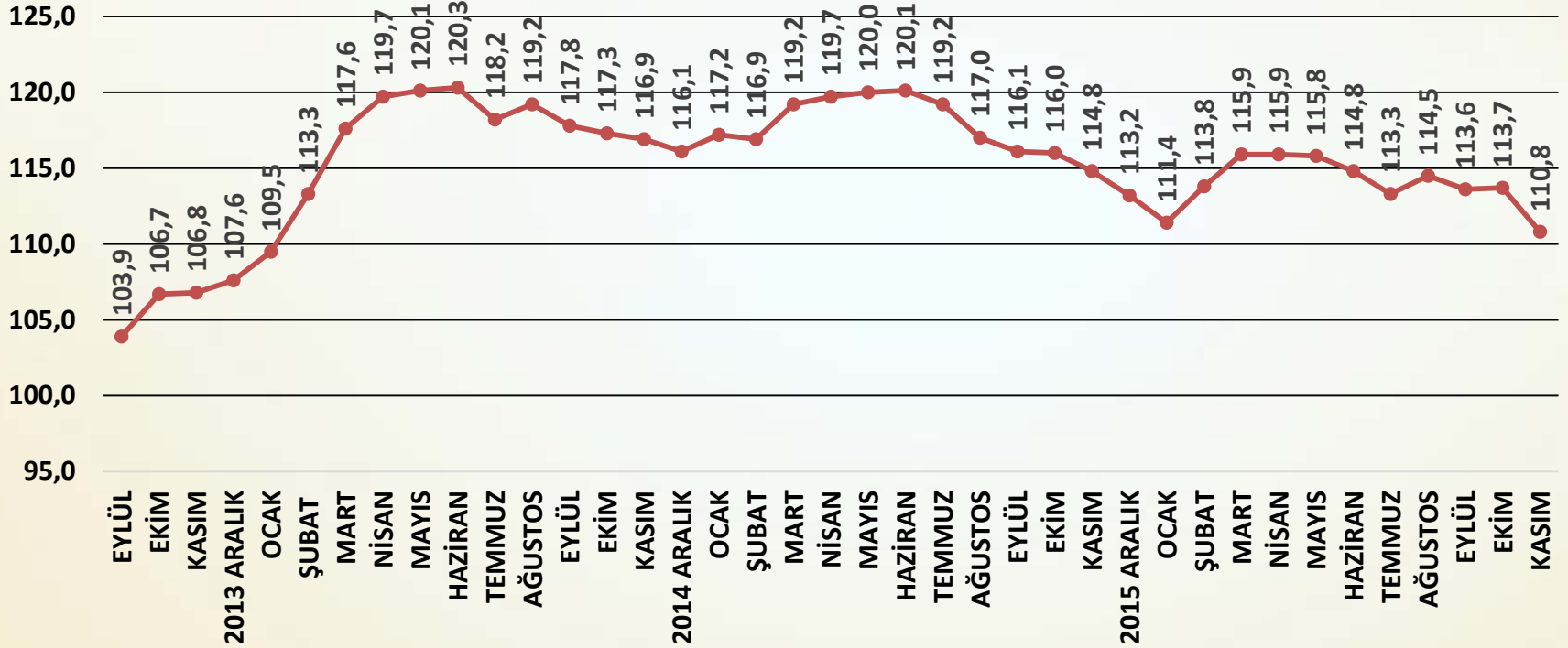


SORU; Önümüzdeki üç aya ilişkin alınan yurtiçi siparişleriniz geçen aya göre nasıl değişti?

Kasım ayında alınan yurtiçi siparişler bir önceki aya göre önemli ölçüde gerilemiştir.

ÖNÜMÜZDEKİ ÜÇ AYA İLİŞKİN ALINAN İHRACAT SİPARİŞLERİ ENDEKSİ AĞUSTOS

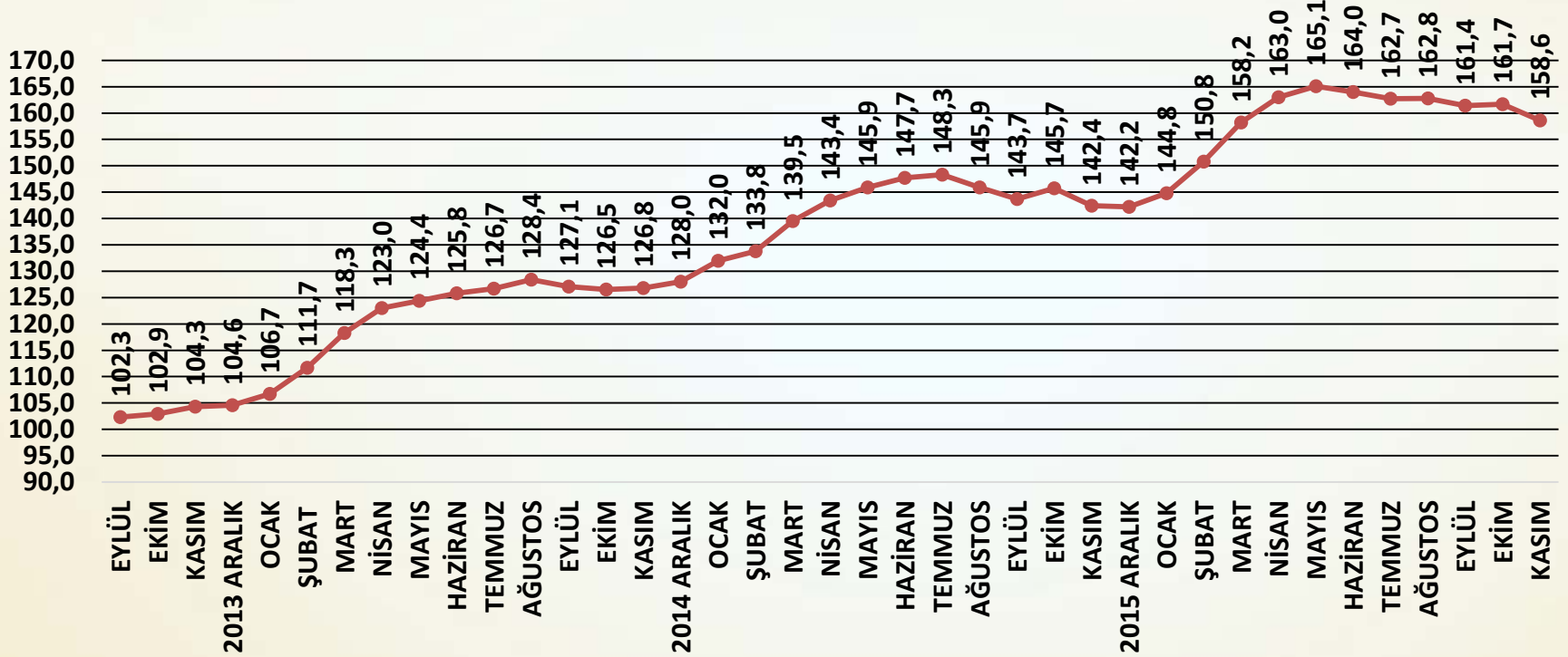
2013=100



SORU; Önümüzdeki üç aya ilişkin alınan ihracat siparişleriniz geçen aya göre nasıl değişti?

Alınan ihracat siparişleri Kasım ayında hissedilir şekilde düşmüştür.

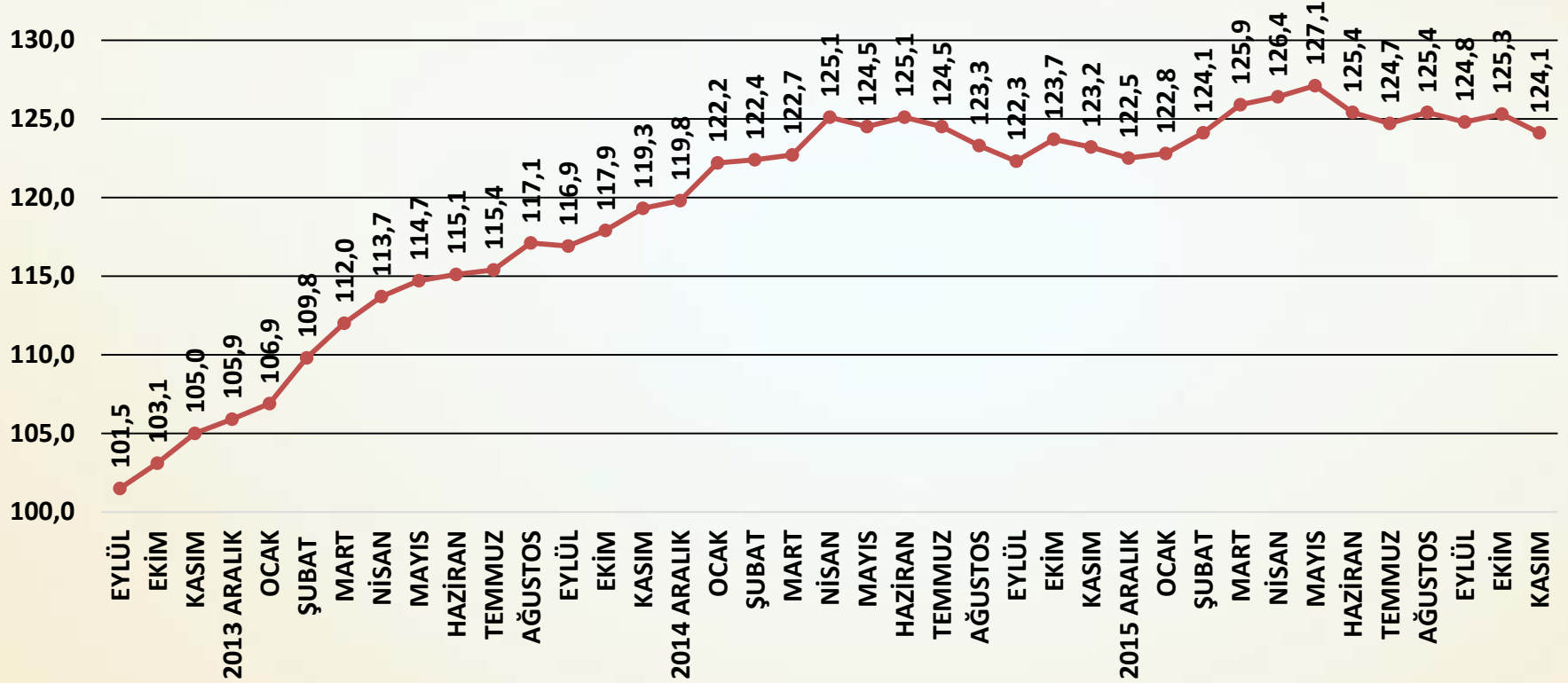
ÖNÜMÜZDEKİ ÜÇ AYA İLİŞKİN ÜRETİM BEKLENTİSİ ENDEKSİ AĞUSTOS 2013=100



SORU; Önümüzdeki üç aya ilişkin üretimdeki beklentiniz geçen aya göre nasıl değişti?

Üretim beklentileri Kasım ayında zayıflamıştır.

ÖNÜMÜZDEKİ ÜÇ AYA İLİŞKİN YATIRIM BEKLENTİSİ ENDEKSİ AĞUSTOS 2013=100



SORU; Önümüzdeki üç aya ilişkin yeni üretim kapasitesi yatırımlarındaki beklentiniz geçen aya göre nasıl değişti?

Yatırım beklentileri Kasım ayında sınırlı ölçüde gerilemiştir.

ENDEKS

İNŞAAT MALZEMELERİ SANAYİ ENDEKSLERİ



İNŞAAT MALZEMELERİ SANAYİ ENDEKSLERİ

SAYI-24 KASIM 2016

İNŞAAT MALZEMELERİ SANAYİ ENDEKSLERİ

İnşaat malzemeleri sanayi endekslerinin amacı;

Türkiye ekonomisinde ve imalat sanayinde üretim, yatırım, istihdam ve ihracat alanlarında çok önemli bir pay alan inşaat malzemeleri sanayindeki;

- Gelişmeleri ve beklentileri yakından izlemek,
- Gelişme ve beklentileri endeksler temelinde düzenlemek,
- Gelişme ve beklentileri öncelikle sektör temsilcileriyle, sonrasında sektörün tüm paydaşları ve ekonomi yönetimiyle ve nihayet kamuoyu ile paylaşmak,
- Böylece sektörün içindeki ve dışındaki tüm aktörler için yol gösterici nitelikte, sürekli ve düzenli bir bilgi seti yaratmaktır.

- ❑ Endeksler için veriler, firmalar ile yapılacak anketler ile toplanmaktadır. Firmalar sektörün genelini önemli ölçüde yansıtan 22 alt sektörden seçilmiş olan 100 firmadır ve anket her ay aynı 100 firma ile yapılmaktadır.
- ❑ Anket ile firmalara üç alt endeks için sorular yöneltilmektedir. Her bir alt endeks için farklı sorular sorulmaktadır. Faaliyet endeksi için 11, güven endeksi için 6, ve beklenti endeksi için 7 soru sorulmaktadır.
- ❑ Sorulara verilen cevaplar içinden aynı kaldı veya değişmedi yanıtları çıkarılmakta, arttı ile azaldı, artacak ile azalacak ve daha iyimserim ile daha kötümserim arasındaki sayısal farklar (artı veya eksi) 10'a bölünerek 100 rakamına eklenmekte veya çıkarılmaktadır.
- ❑ Böylece her ay için bir önceki aya göre soruların cevaplarından üretilen puanlar 90 ile 110 arasında değerler almaktadır.

- ❑ Her alt endeks için sorulan soruların aylık puanları ile çalışmanın başladığı 2013 Ağustos ayı 100 olmak üzere zincir endeksler oluşturulmaktadır. Böylece soru bazında endeksler üretilmektedir.
- ❑ Alt endeksler için ise; öncelikle sorulan sorular sanayi için taşıdıkları önem ağırlıklarına göre ağırlıklandırılmakta, ağırlık puanları toplanmakta ve her ay için alt endeks puanları hesaplanmaktadır.
- ❑ Alt endeksler için daha sonra her ay hesaplanan alt endeks puanları ile çalışmanın başladığı 2013 Ağustos ayı 100 olmak üzere zincir endeksler oluşturulmaktadır. Böylece alt endeksler üretilmektedir.
- ❑ Bileşik endeks ise üç alt endeksin puanlarının ağırlıklandırılması ile hesaplanmaktadır. Önce aylık puanlar hesaplanmakta ve daha sonra yine bu puanlar aracılığı ile 2013 Ağustos ayı 100 olmak üzere bileşik endeks üretilmektedir.

ENDEKSİ HAZIRLAYAN KURUM

ECONOMY AND STRATEGY CONSULTANCY SERVICES



ESDH

EKONOMİ VE STRATEJİ DANIŞMANLIK HİZMETLERİ

EKONOMİ VE STRATEJİ DANIŞMANLIK HİZMETLERİ

SARIKONAKLAR İŞMERKEZİ C.BLOK D.16 AKATLAR-
BEŞİKTAŞ İSTANBUL TEL 0212 352 87 95

www.esdh.com.tr



İNŞAAT MALZEMELERİ
SANAYİ ENDEKSLERİ



İNŞAAT MALZEMELERİ SANAYİ ENDEKSLERİ

SAYI-24 KASIM 2016

