

ENDEKS

İNŞAAT MALZEMELERİ SANAYİ ENDEKSLERİ



İNŞAAT MALZEMELERİ SANAYİ ENDEKSLERİ

SAYI-4 NİSAN 2015

ANA ENDEKS

İNŞAAT MALZEMELERİ SANAYİ **BİLEŞİK** ENDEKSİ

İNşaat malzemeleri sanayinde ölçülen faaliyet, güven ve beklentilerin bileşimi ile oluşturulan ve sanayinin genel durumunu ortaya koyan endekstir.

ALT ENDEKSLER

İNŞAAT MALZEMELERİ SANAYİ **FAALİYET** ENDEKSİ

İNşaat malzemeleri sanayinde sürdürülen faaliyetlerin seviyesini içinde bulunan ay itibariyle tespit eden ve ortaya koyan endekstir.

İNŞAAT MALZEMELERİ SANAYİ **GÜVEN** ENDEKSİ

İNşaat malzemeleri sanayinde faaliyet gösteren firmaların ekonomi ve sektöre yönelik duydukları güven seviyesini tespit eden ve ortaya koyan endekstir.

İNŞAAT MALZEMELERİ SANAYİ **BEKLENTİ** ENDEKSİ

İNşaat malzemeleri sanayinde faaliyetlerin önümüzdeki üç aylık dönemde hangi seviyede olacağına ilişkin beklentileri tespit eden ve ortaya koyan endekstir.

ENDEKS

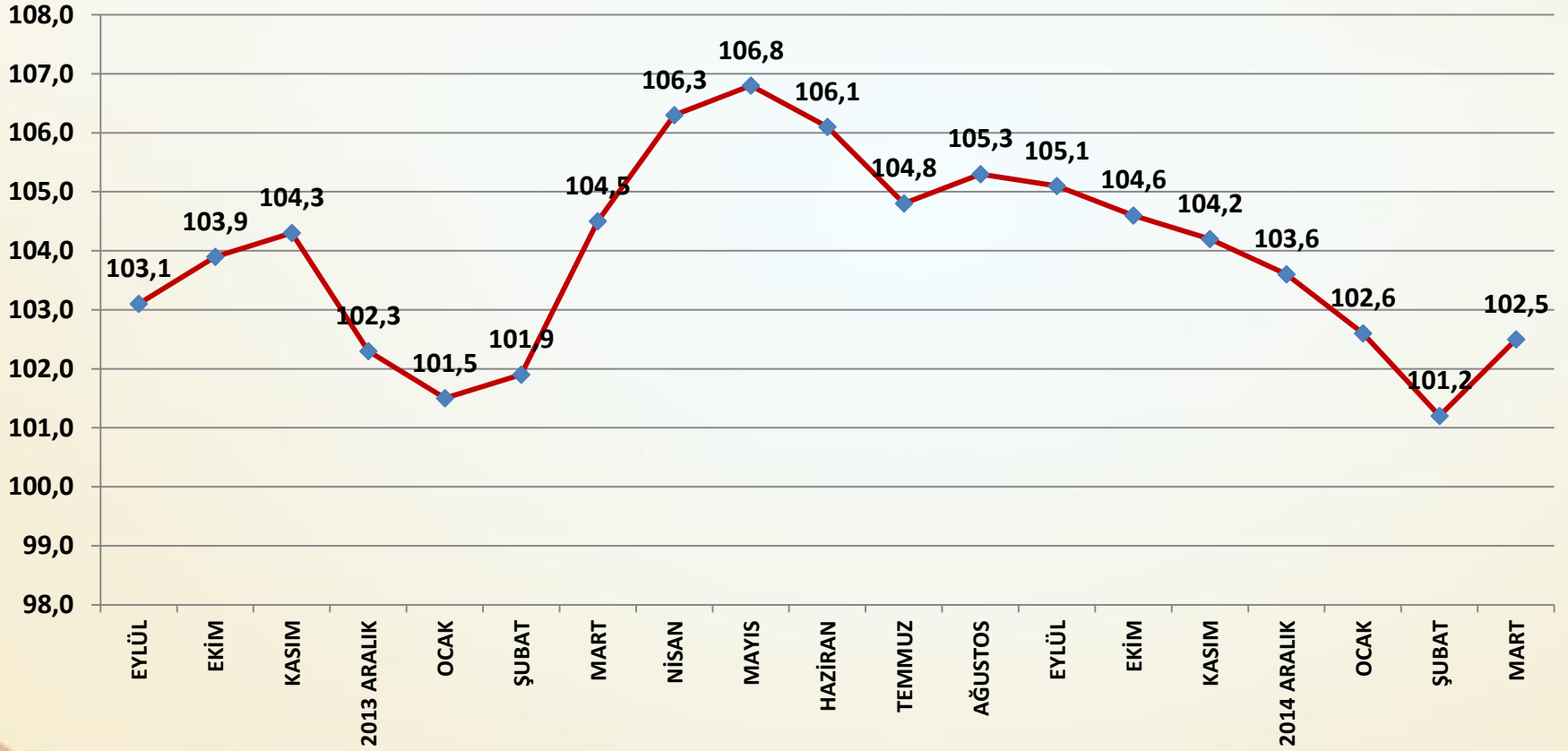
İNŞAAT MALZEMELERİ SANAYİ ENDEKSLERİ



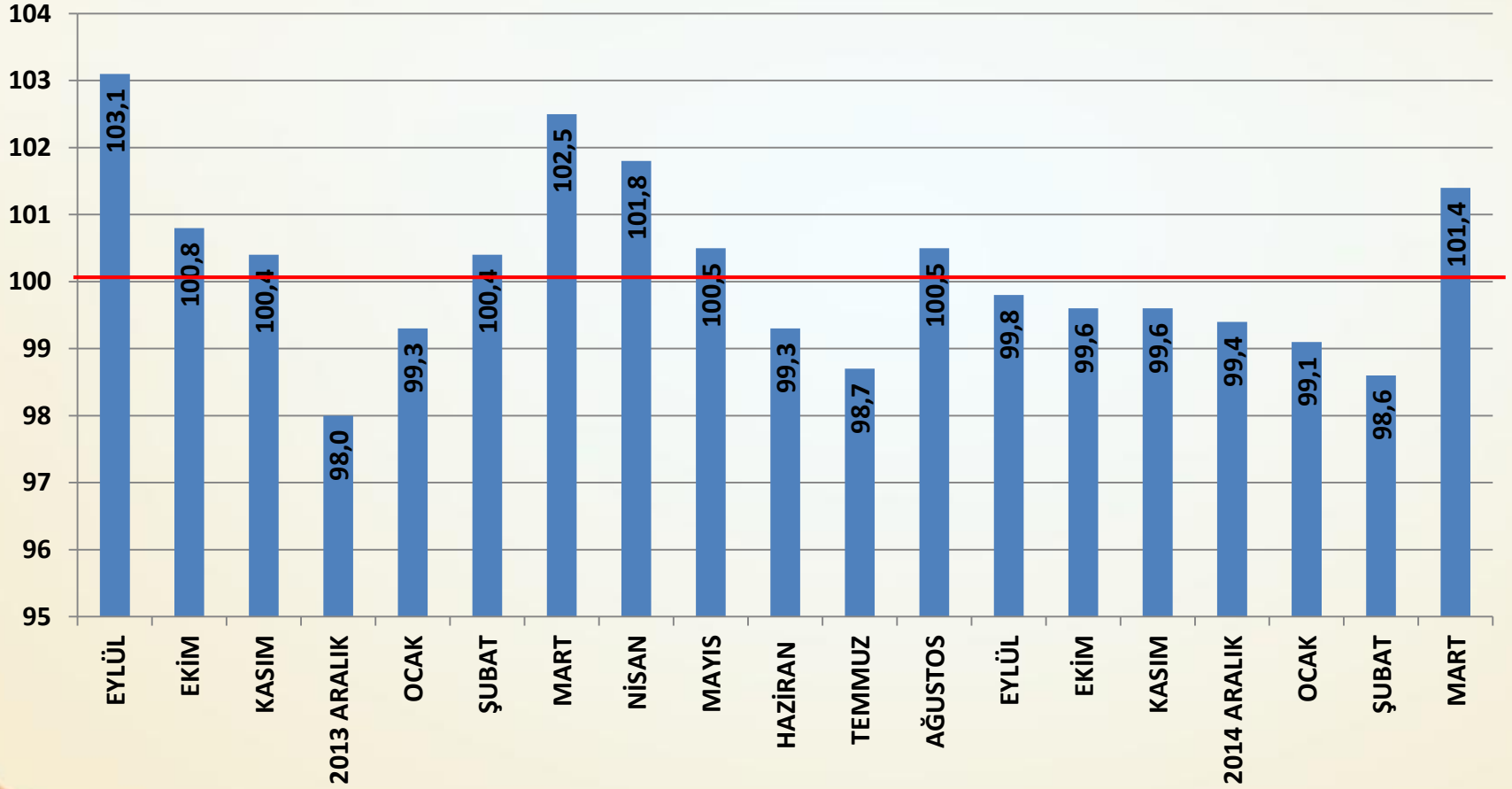
İNŞAAT MALZEMELERİ SANAYİ ENDEKSLERİ SAYI-4 NİSAN 2015

İNŞAAT MALZEMELERİ SANAYİ BİLEŞİK ENDEKSİ

BİLEŞİK ENDEKS AĞUSTOS 2013=100



AYLIK BİLEŞİK ENDEKS PUANI



Bileşik Endeks Değerlendirme

- ❑ İnşaat Malzemeleri Bileşik Endeksi Mart ayında 1,3 puan artarak 102,5 puan olarak gerçekleşti.
- ❑ Faaliyetler seviyesi mevsimsellik ve beklentilerdeki iyileşme ile Mart ayında bir önceki aya göre önemli bir artış göstermiştir.
- ❑ Bununla birlikte Mart ayında Bileşik endeks geçen yılın Mart ayı seviyesinin 2,0 puan gerisindedir.
- ❑ Ekonomiye ve inşaat sektörüne ilişkin güven kaybı sürmekle birlikte Mart ayında yavaşlamıştır. İnşaat malzemeleri sektörüne ilişkin güven kaybı ise durağanlaşmıştır.
- ❑ Beklenti endeksinde ise yeniden artış yaşanmıştır. Artış daha çok yurtiçi ve yurtdışı siparişlerdeki artıştan kaynaklanmıştır.
- ❑ Önümüzdeki üç aya ilişkin iç ve dış sipariş beklentilerindeki hızlı artışlar inşaat malzemeleri sanayinde bahar aylarından itibaren beklenen mevsimsel toparlanmanın yaşanacağını göstermektedir.
- ❑ Faaliyetlerde artış ve beklentilerdeki iyileşme sanayinin iyimser temkinli duruşunu desteklemektedir.

ENDEKS

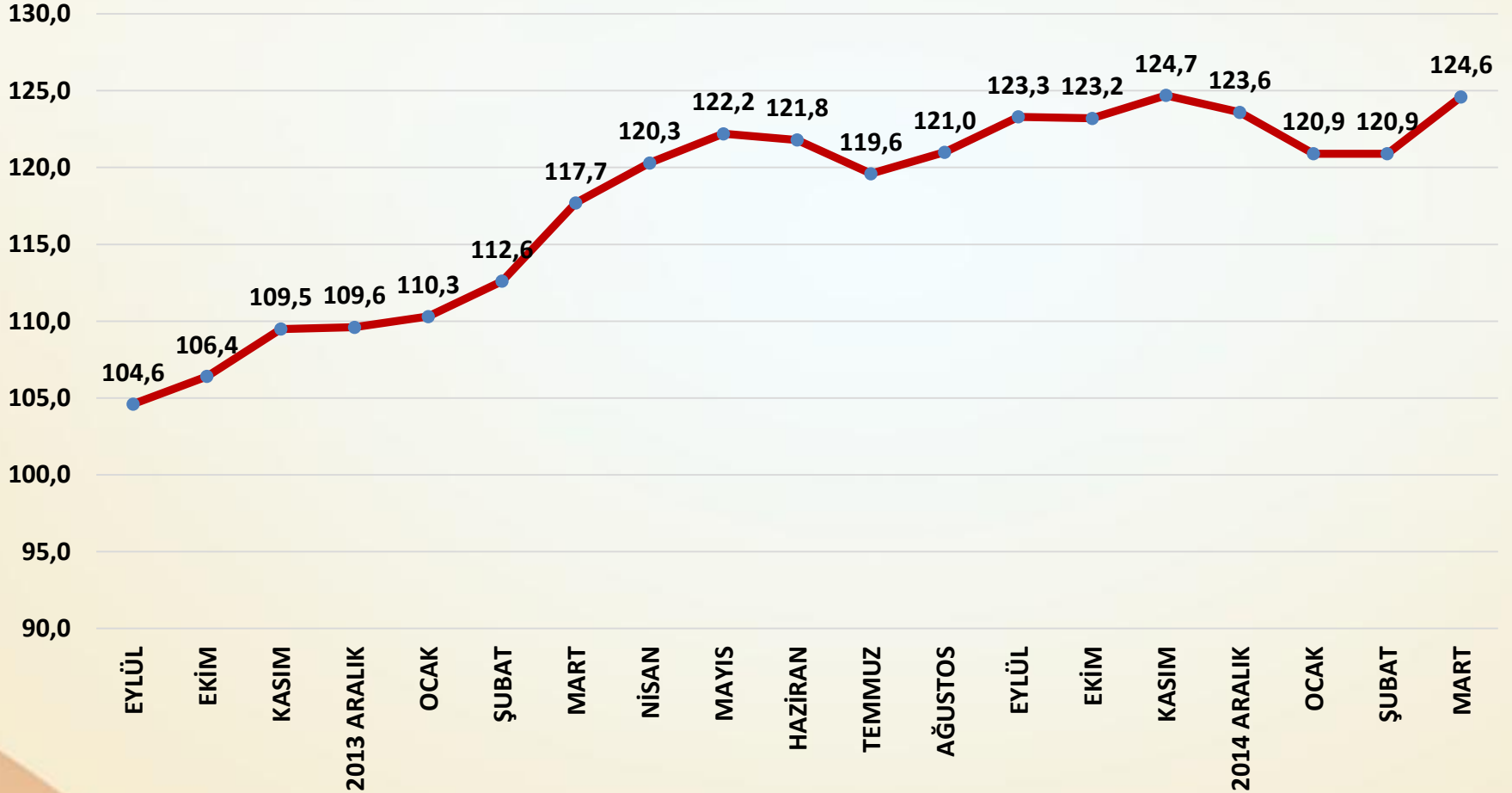
İNŞAAT MALZEMELERİ SANAYİ ENDEKSLERİ



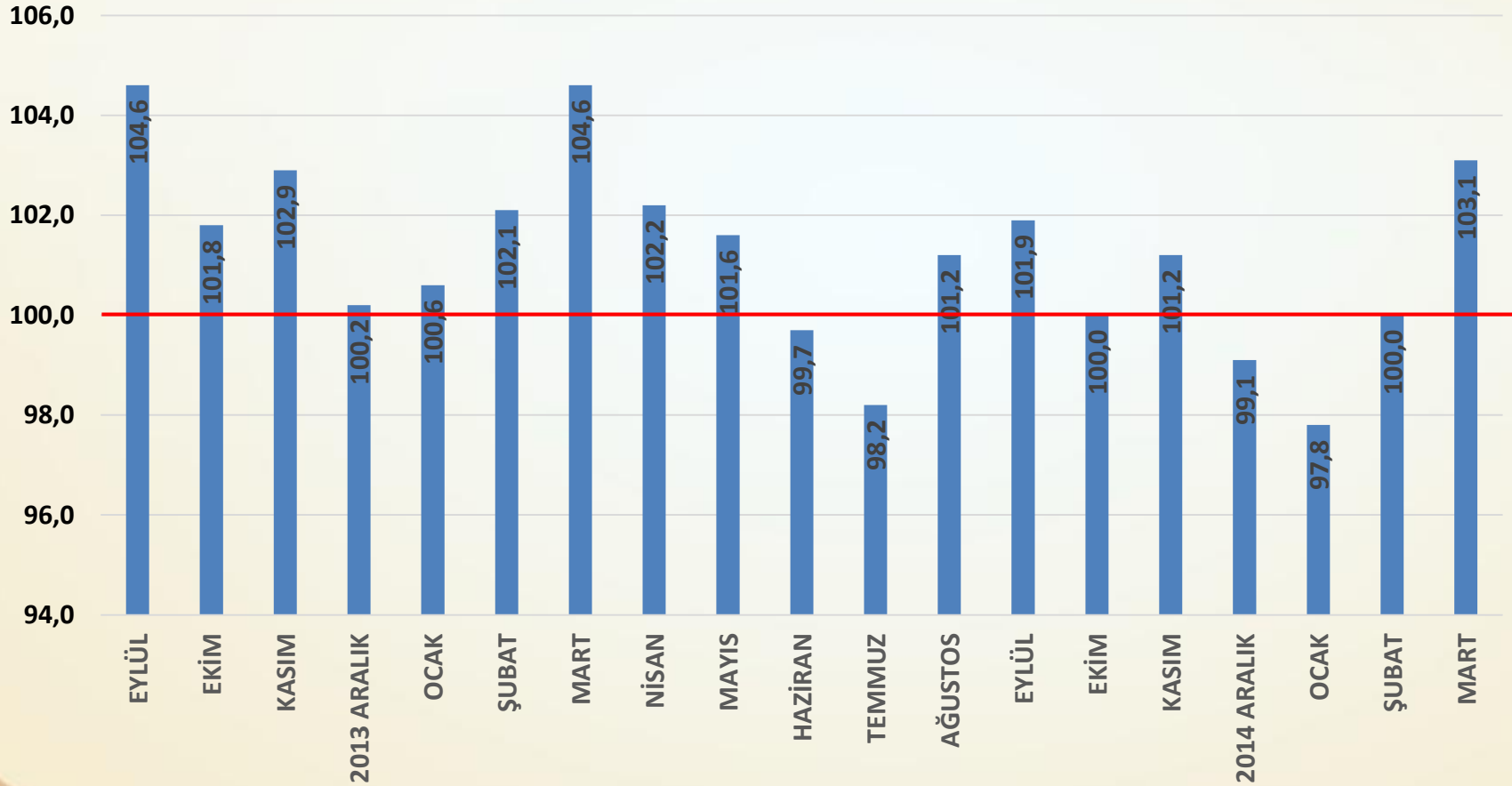
İNŞAAT MALZEMELERİ SANAYİ ENDEKSLERİ SAYI-4 NİSAN 2015

İNŞAAT MALZEMELERİ SANAYİ FAALİYET ENDEKSİ

FAALİYET ENDEKSİ AĞUSTOS 2013=100



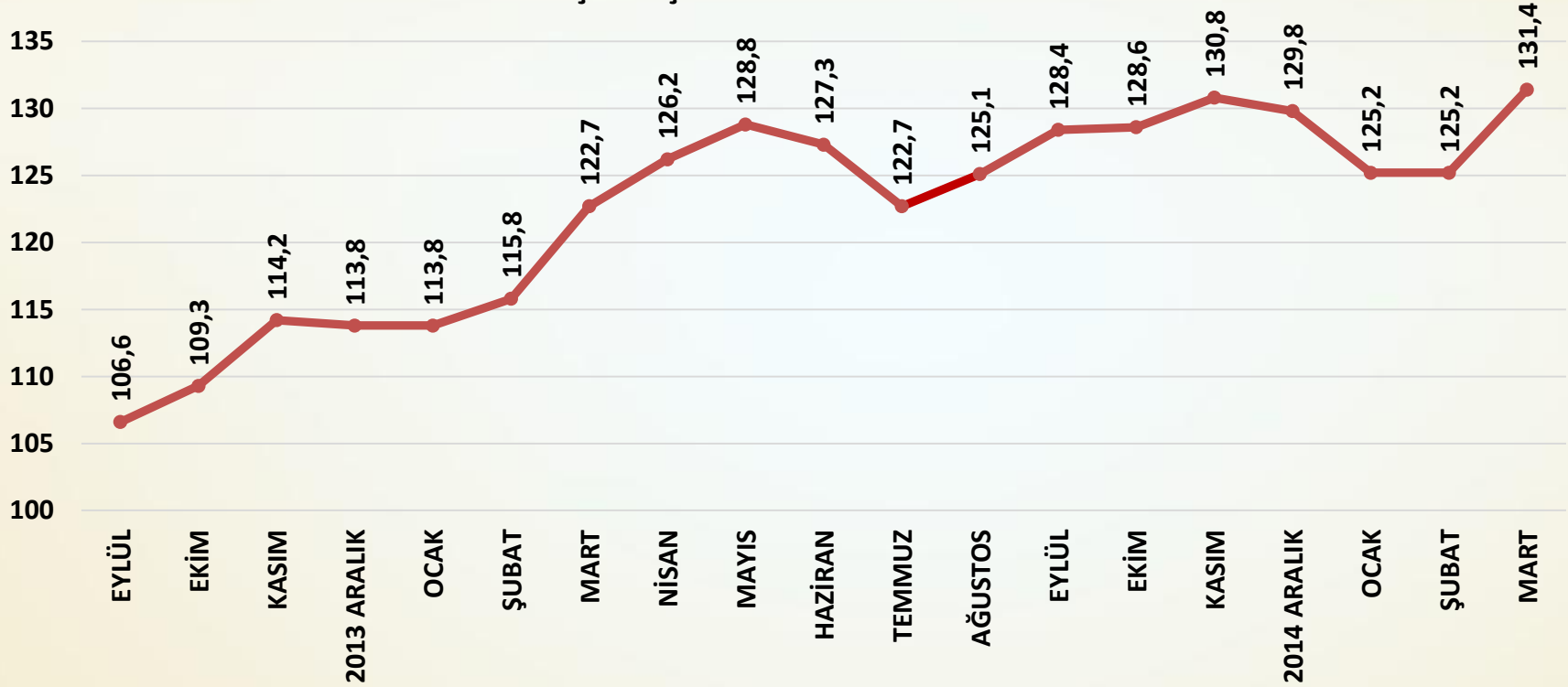
AYLIK FAALİYET ENDEKSİ PUANLARI



Faaliyet Endeksi Değerlendirme

- Faaliyet endeksi Mart ayında endeks döneminin en hızlı ikinci artışını göstermiştir.
- En hızlı artış geçen yılın yine Mart ayında olmuştu. Mevsimsellik etkili olmuştur.
- Faaliyet endeksini oluşturan tüm alt faaliyetlerde bir önceki aya göre önemli artışlar gerçekleşmiştir.
- Mart ayında faaliyet endeksi geçen yılın Mart ayı faaliyet endeksinin 6,9 puan veya yüzde 5,9 üzerindedir.
- Yurtiçi satışlar ile ihracatta bir önceki aya göre önemli artışlar olmuştur.
- Cirolarda son aylardaki durağanlık ardından Mart ayında sıçrama görülmektedir.
- Üretimde de önemli bir artış gerçekleşmiştir.
- Tahsilat hızındaki gerileme Mart ayında durağanlaşmıştır.

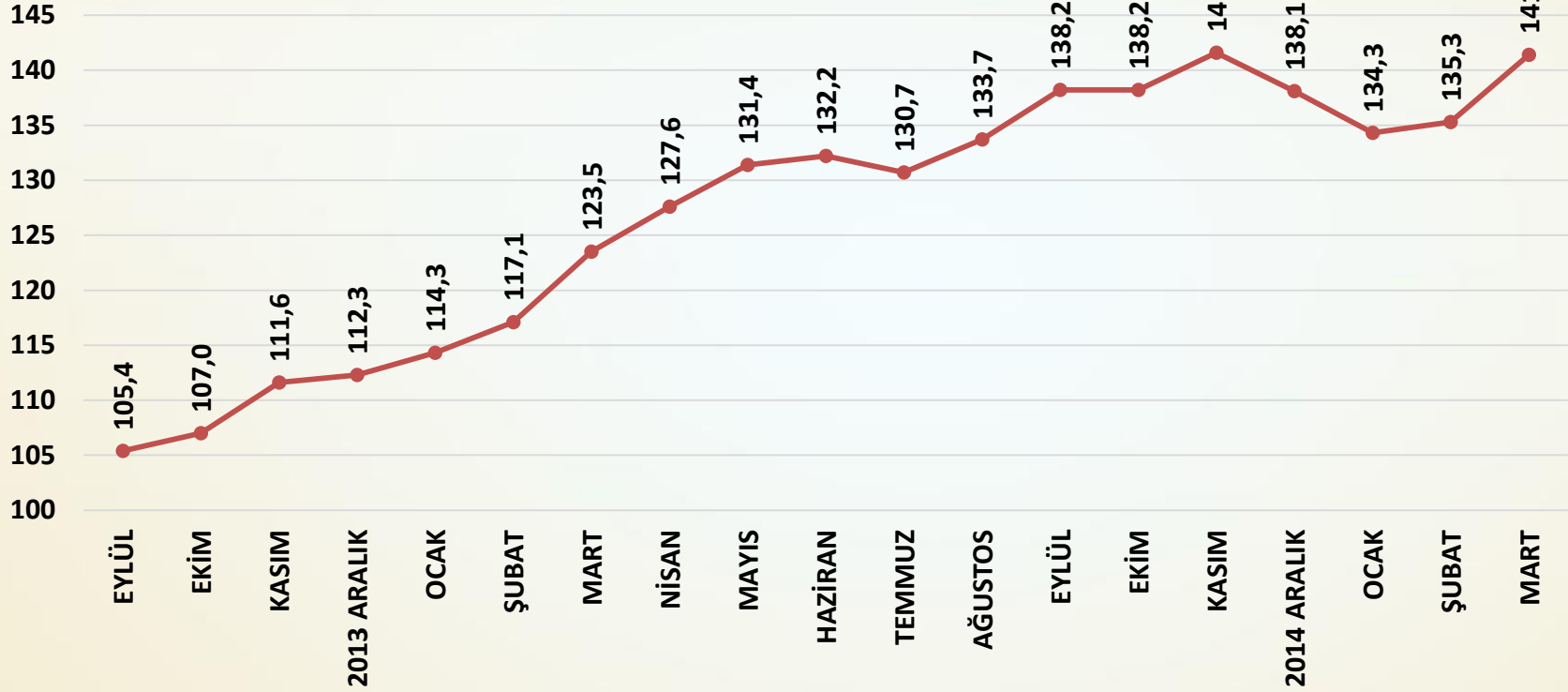
YURTIÇİ SATIŞ ENDEKSİ AĞUSTOS 2013=100



SORU: Bu ay yurtdışında satışlarınız bir önceki aya göre nasıl değişti?

Yurtdışı satışlar Mart ayında önemli bir artış göstererek en yüksek seviyesine ulaştı.

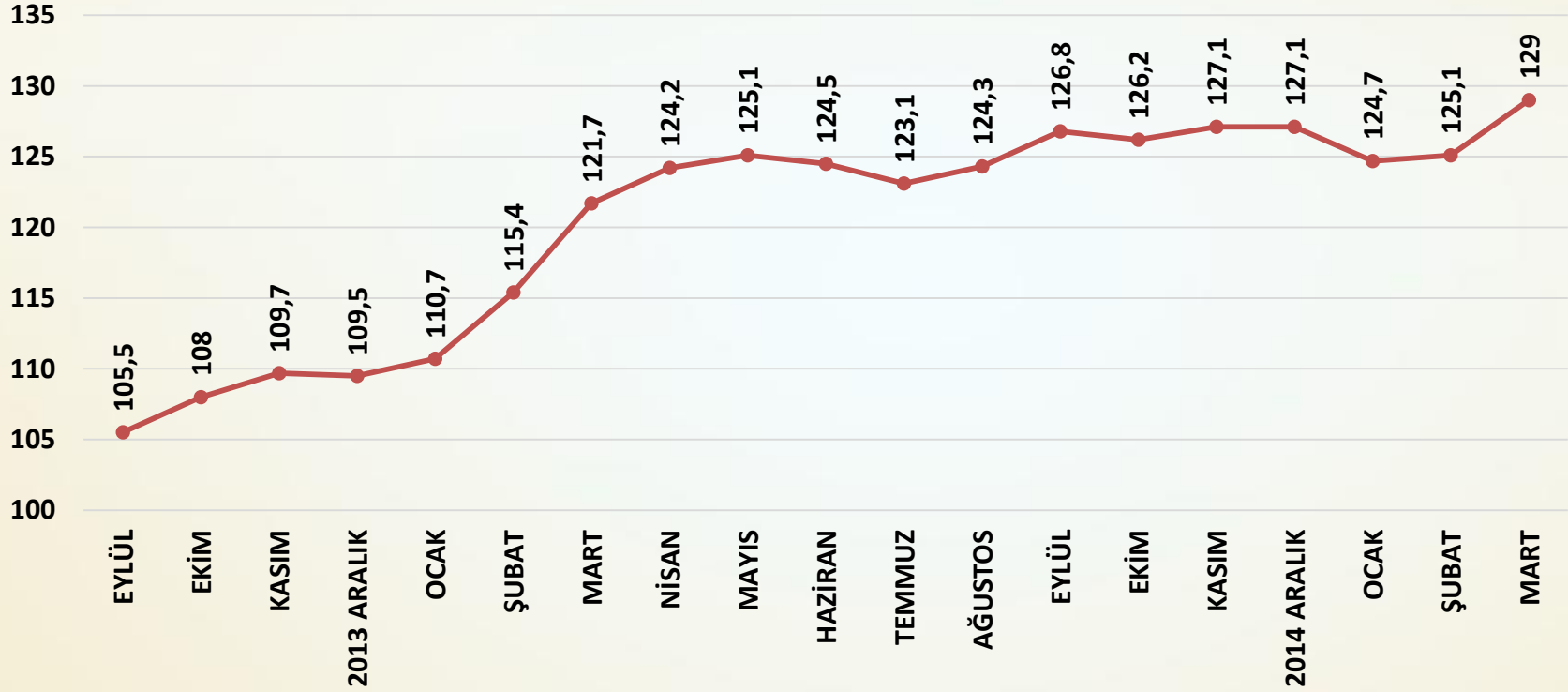
ÜRETİM ENDEKSİ AĞUSTOS 2013=100



SORU: Bu ay üretiminiz bir önceki aya göre nasıl değişti?

Şubat ayındaki sınırlı artışın ardından üretim Mart ayında önemli ölçüde arttı.

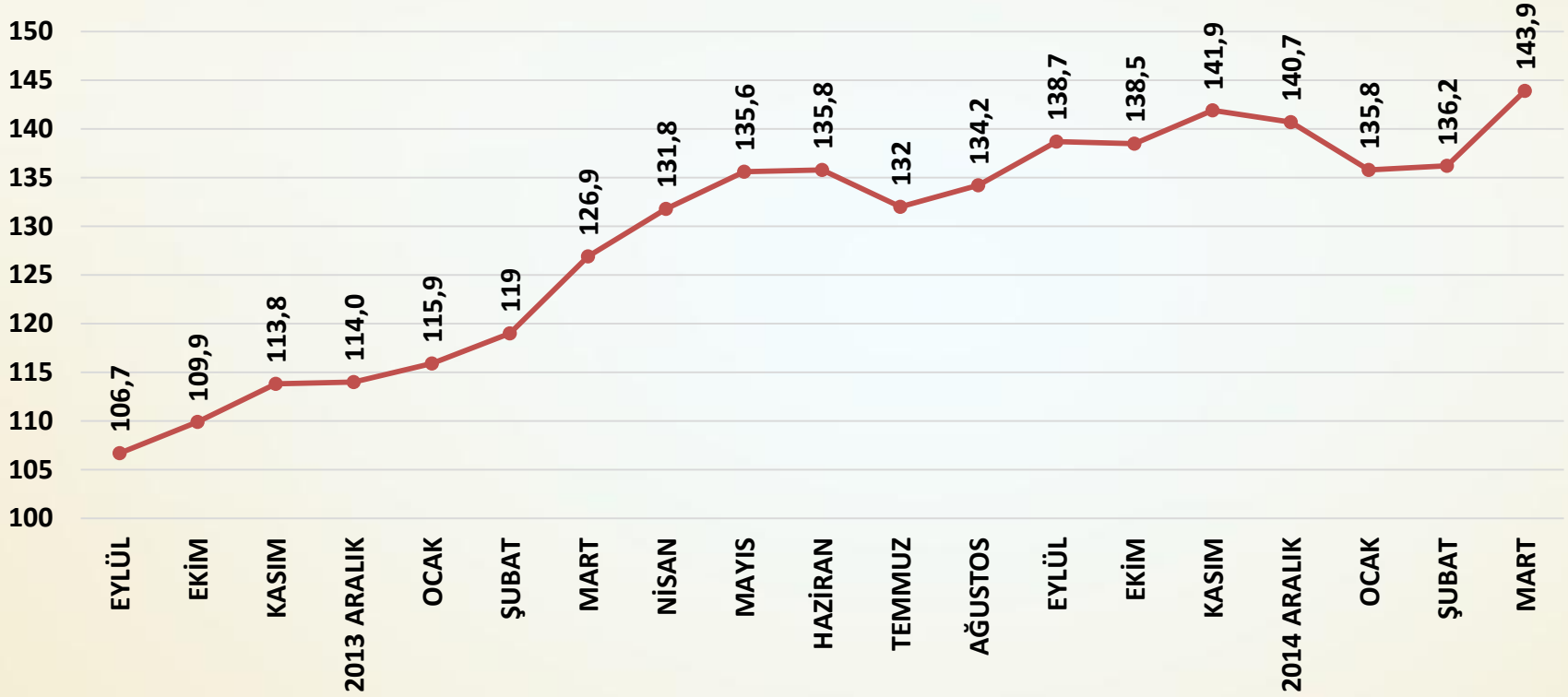
İHRACAT ENDEKSİ AĞUSTOS 2013=100



SORU: Bu ay ihracatınız bir önceki aya göre nasıl değişti?

İhracat Mart ayında geçen aya göre hissedilir bir artış gösterdi.

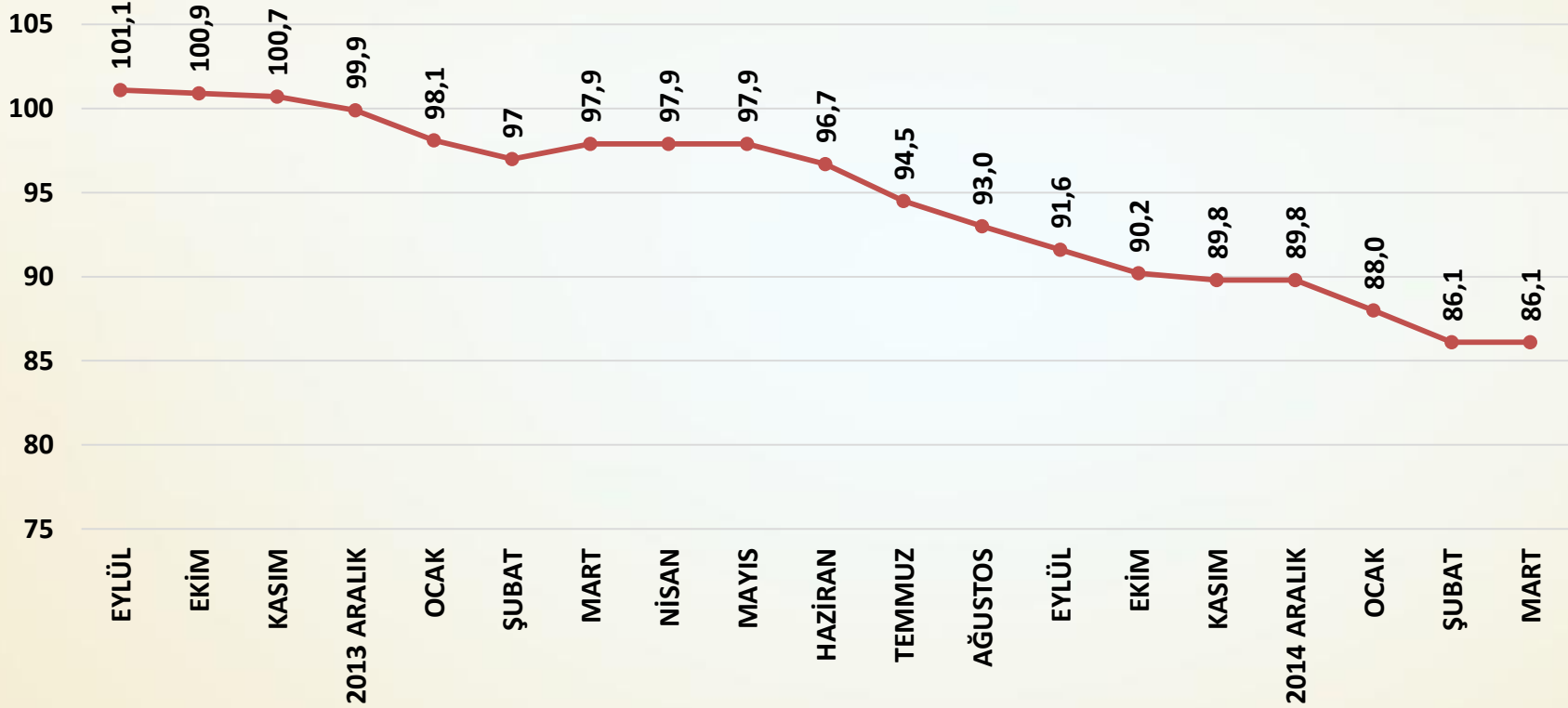
CİRO ENDEKSİ AĞUSTOS 2013=100



SORU: Bu ay satış cironuz bir önceki aya göre nasıl değişti?

Yurtiçi satış ve ihracattaki artışlar ile satış ciroları da Mart ayında 7,7 puan birden arttı.

TAHSİLAT HIZI ENDEKSİ AĞUSTOS 2013=100



Soru; Bu ay tahsilat hızınız bir önceki aya göre nasıl değişti?

Tahsilat hızında yavaşlama Mart ayında durağanlaştı.

ENDEKS

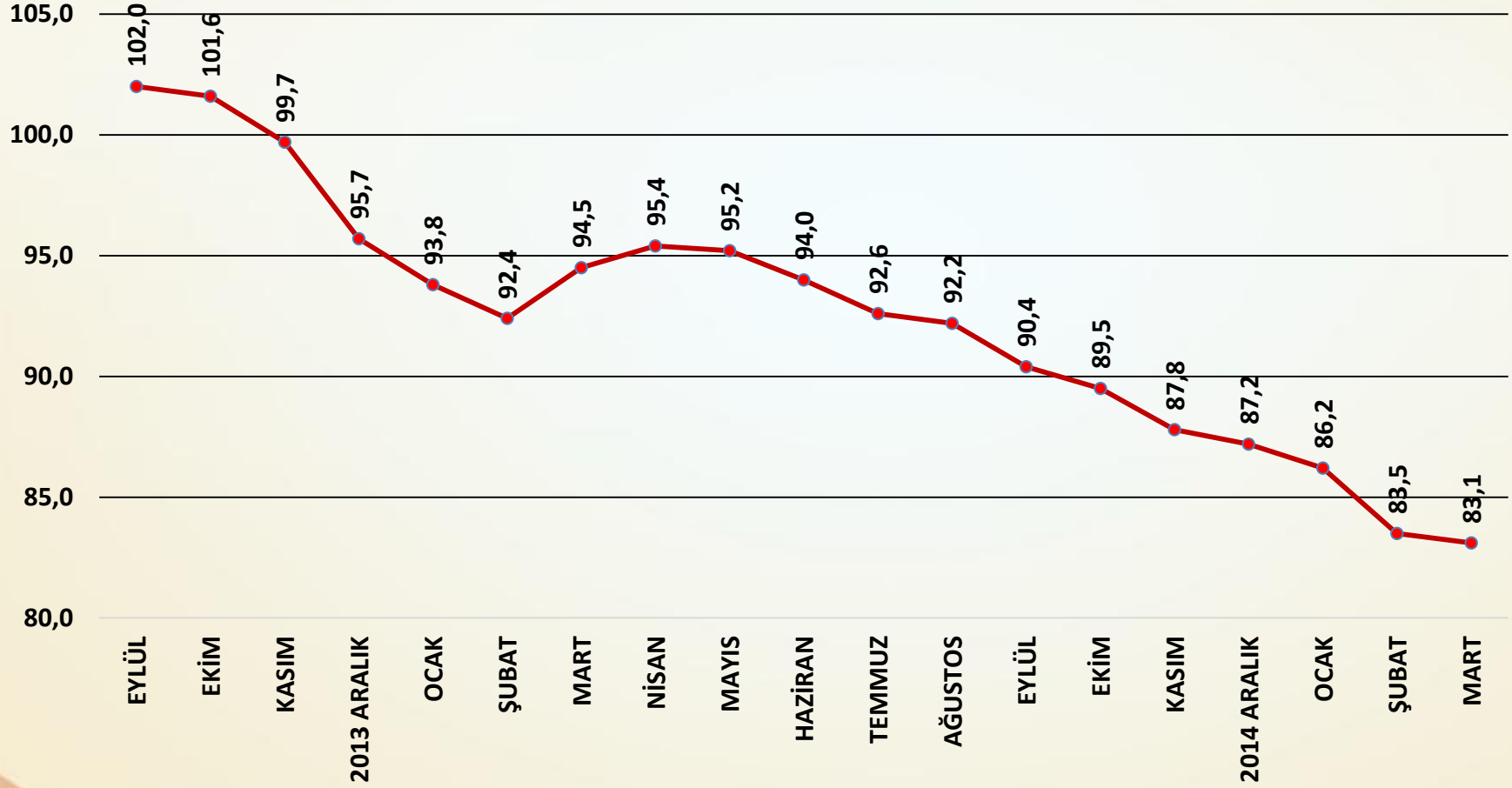
İNŞAAT MALZEMELERİ SANAYİ ENDEKSLERİ



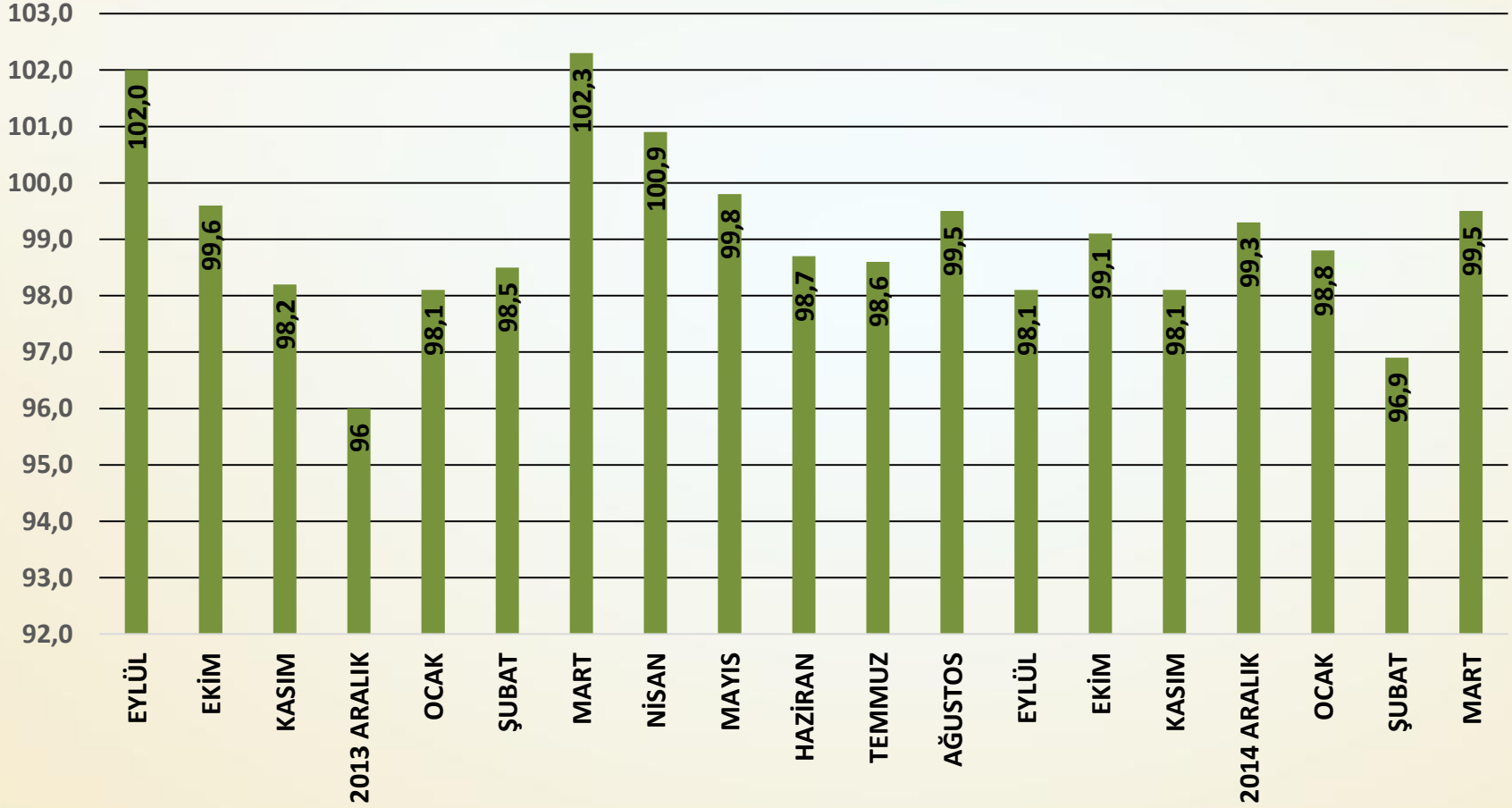
İNŞAAT MALZEMELERİ SANAYİ ENDEKSLERİ SAYI-4 NİSAN 2015

İNŞAAT MALZEMELERİ SANAYİ GÜVEN ENDEKSİ

GÜVEN ENDEKSİ AĞUSTOS 2013=100



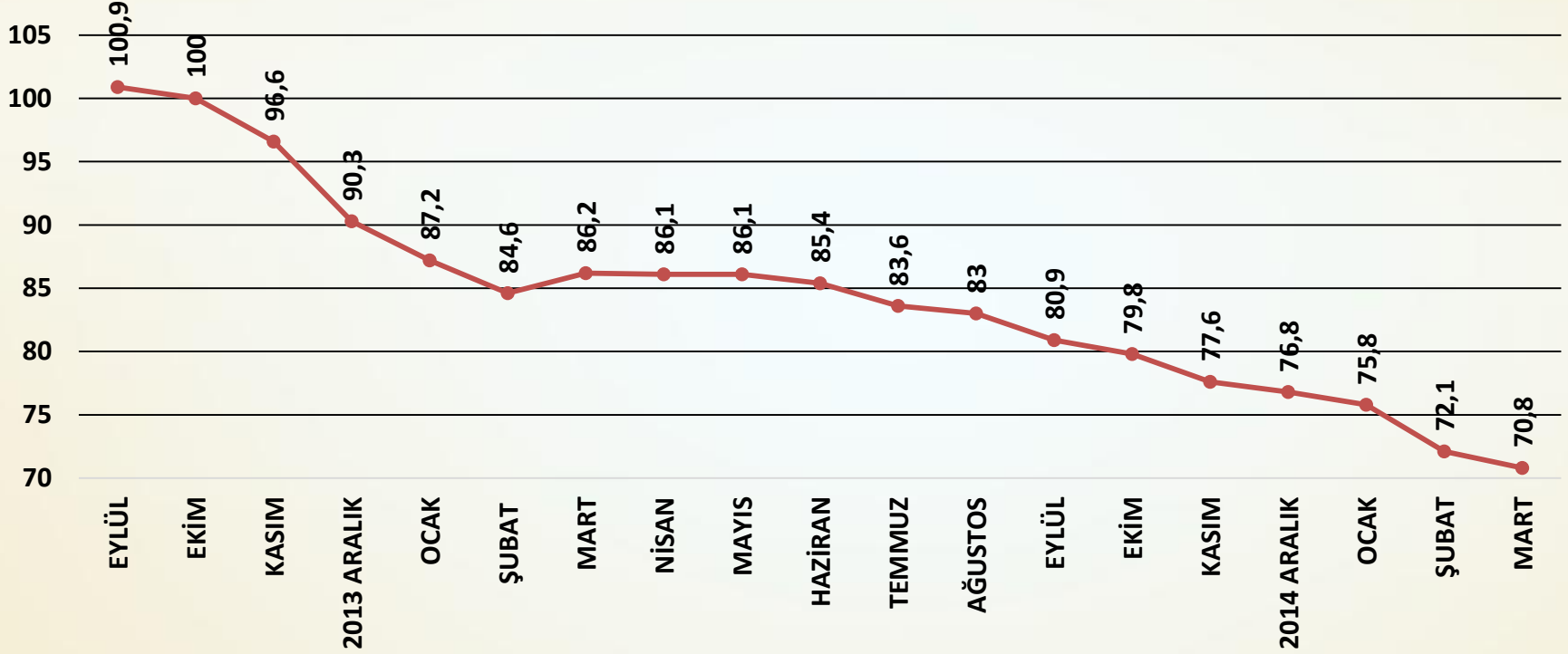
AYLIK GÜVEN ENDEKSİ PUANLARI



Güven Endeksi Değerlendirme

- Güven endeksinde gerileme Mart ayında 0,4 puan ile sürmüş, ancak oldukça yavaşlamıştır.
- Mart ayı güven seviyesi geçen yılın Mart ayı güven seviyesinin 11,4 puan altındadır.
- Türkiye ekonomisinin genel gidişatına ilişkin güven kaybı sürmektedir.
- İnşaat sektörünün genel gidişatına ilişkin güven Mart ayında 0,6 puan düşmüştür.
- İnşaat malzemeleri sanayi genel gidişatına ilişkin güven ise Mart ayında 0,3 puan ile oldukça sınırlı ölçüde düşmüştür.
- Yurtiçi pazarlarda genel gidişatta gerileme oldukça yavaşlamış olmakla birlikte geçen yılki seviyesinin altındadır.
- İhracat pazarları genel gidişatına ilişkin güven göreceli pozitif kalmaya çalışan tek güven alanı olmaya devam etmektedir.

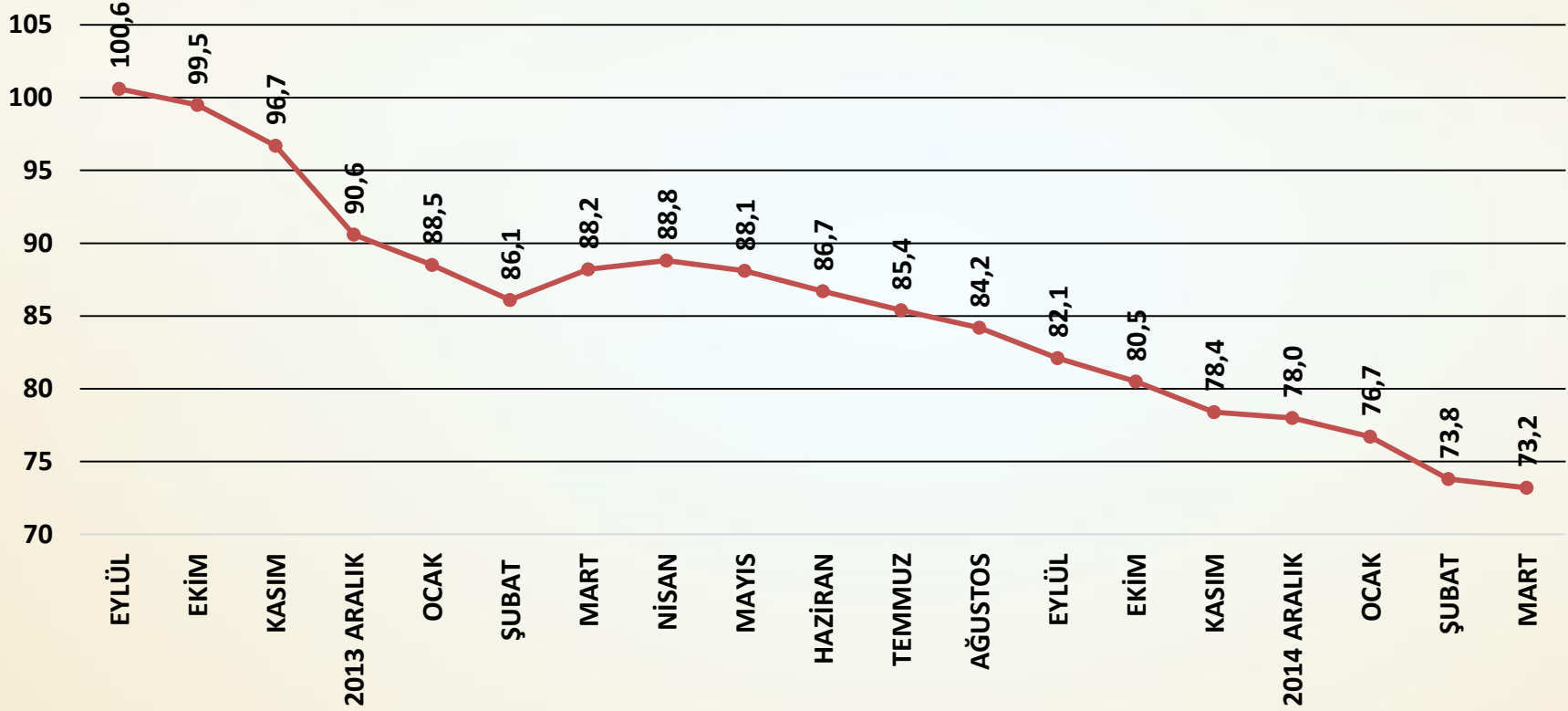
TÜRKİYE EKONOMİSİ GENEL GİDİŞAT ENDEKSİ AĞUSTOS 2013=100



SORU: Bu ay Türkiye ekonomisindeki genel gidişata ilişkin görüşünüz bir önceki aydaki görüşünüze göre nasıl değişti?

Türkiye ekonomisi genel gidişatı endeksinde gerileme Mart ayında yavaşlayarak sürdü.

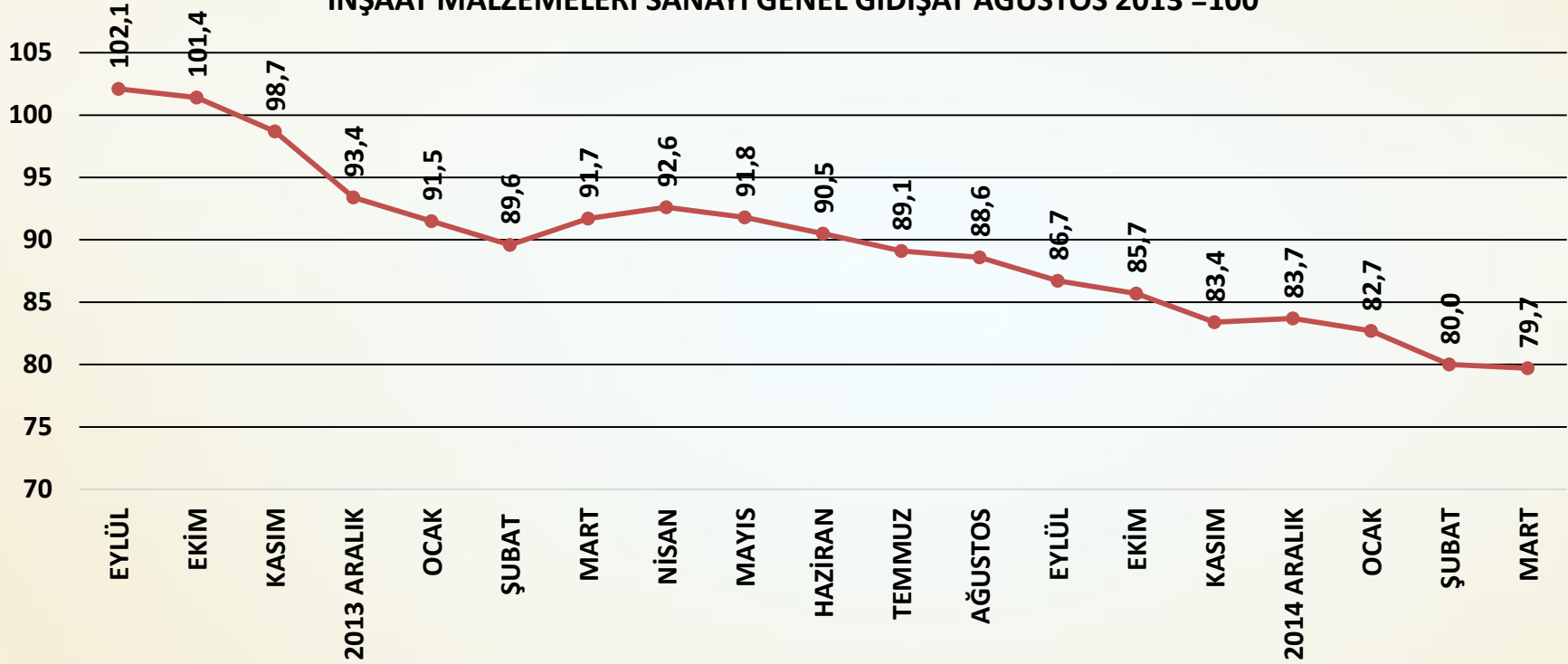
İNŞAAT SEKTÖRÜ GENEL GİDİŞAT ENDEKSİ AĞUSTOS 2013=100



SORU: Bu ay inşaat sektöründe genel gidişata ilişkin görüşünüz bir önceki aydaki görüşünüze göre nasıl değişti?

İnşaat sektörü genel gidişatı endeksi düşüşü Mart ayında yavaşlayarak sürdü.

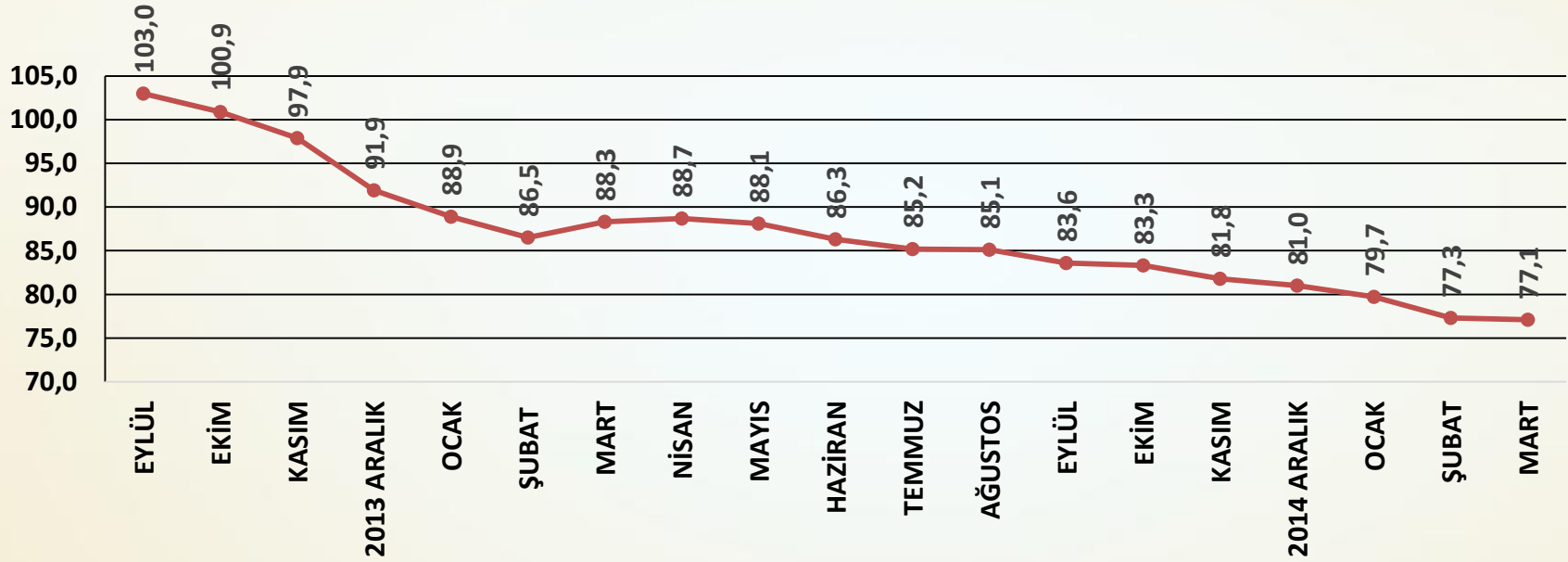
İNŞAAT MALZEMELERİ SANAYİ GENEL GİDİŞAT AĞUSTOS 2013 =100



SORU: Bu ay faaliyet gösterdiğiniz inşaat malzemeleri sektöründeki genel gidişata ilişkin görüşünüz bir önceki aydaki görüşünüze göre nasıl değişti?

İnşaat malzemeleri sanayi genel gidişat endeksinde gerileme Mart ayında durağanlaştı.

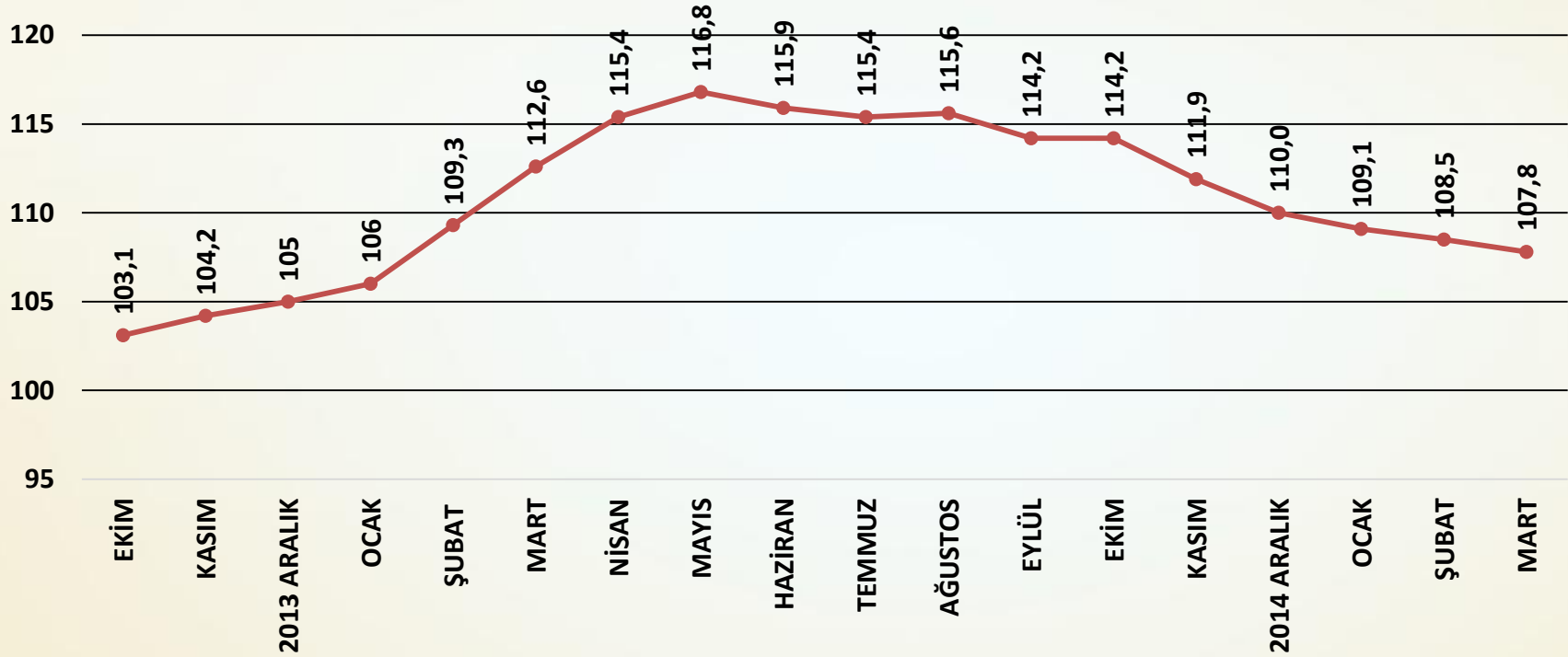
YURTIÇİ PAZARLAR GENEL GİDİŞAT ENDEKSİ 2013 AĞUSTOS=100



SORU: Bu ay yurtiçi pazarlarındaki genel gidişata ilişkin görüşünüz bir önceki aydaki görüşünüze göre nasıl değişti?

Yurtiçi pazarlar genel gidişat endeksinde gerileme Mart ayında durağanlaştı.

İHRACAT PAZARLARI GENEL GİDİŞAT ENDEKSİ 2013 AĞUSTOS =100



SORU: Bu ay ihracat pazarlarındaki genel gidişata ilişkin görüşünüz bir önceki aydaki görüşünüze göre nasıl değişti?

İhracat pazarları genel gidişat endeksinde gerileme Mart ayında sınırlı ölçüde geriledi.

ENDEKS

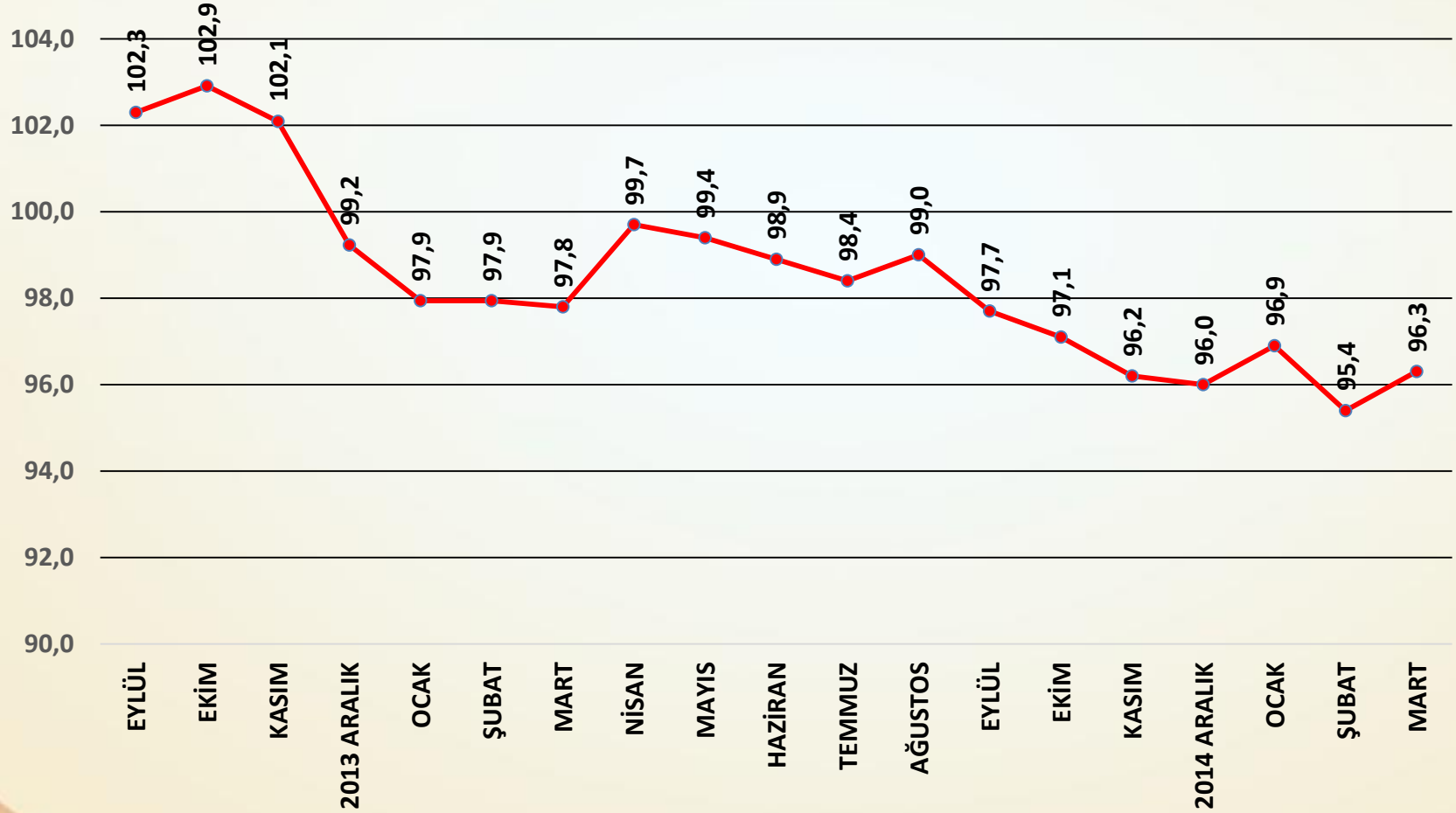
İNŞAAT MALZEMELERİ SANAYİ ENDEKSLERİ



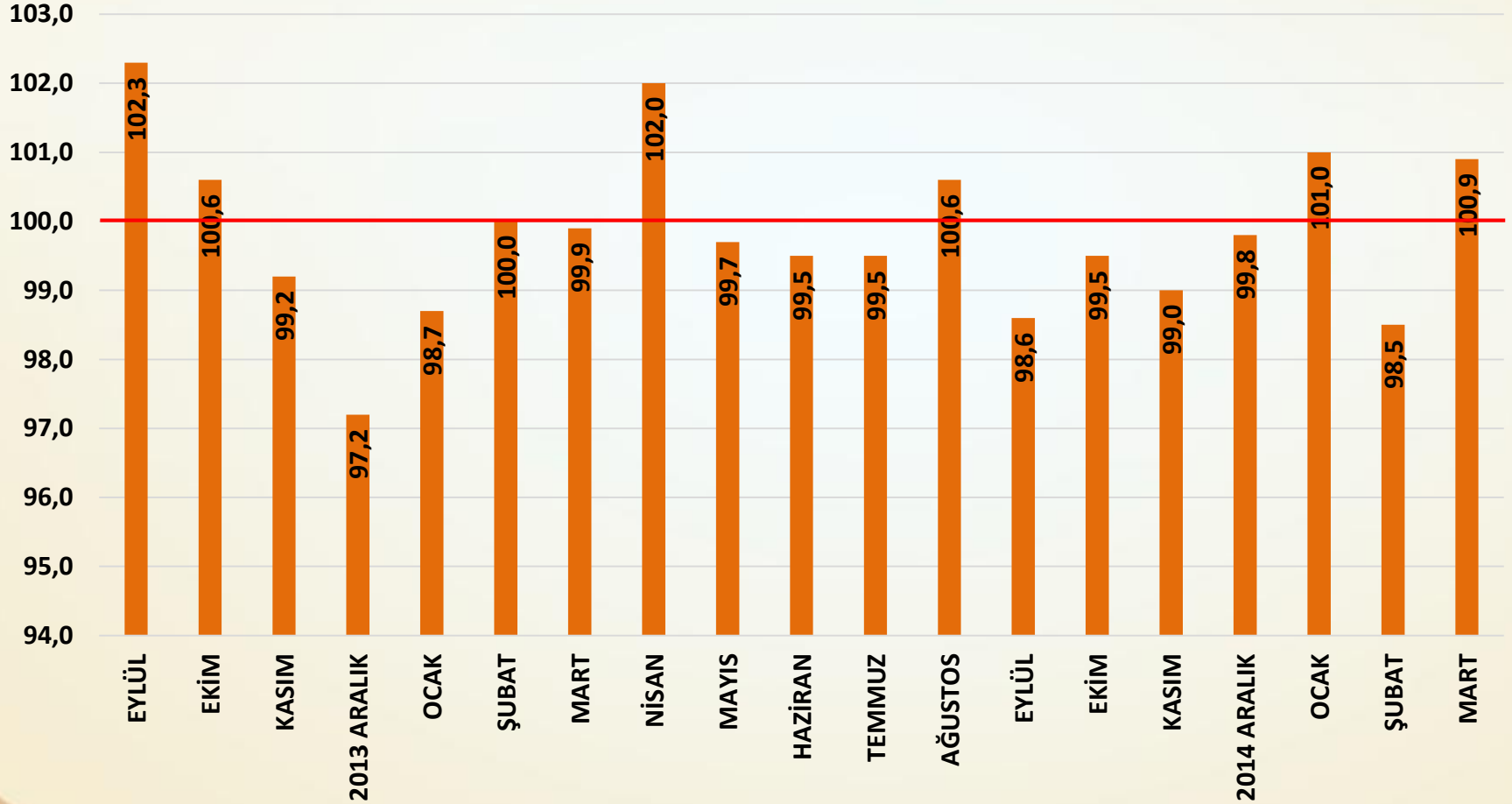
İNŞAAT MALZEMELERİ SANAYİ ENDEKSLERİ SAYI-4 NİSAN 2015

İNŞAAT MALZEMELERİ SANAYİ BEKLENTİ ENDEKSİ

BEKLENTİ ENDEKSİ AĞUSTOS 2013=100



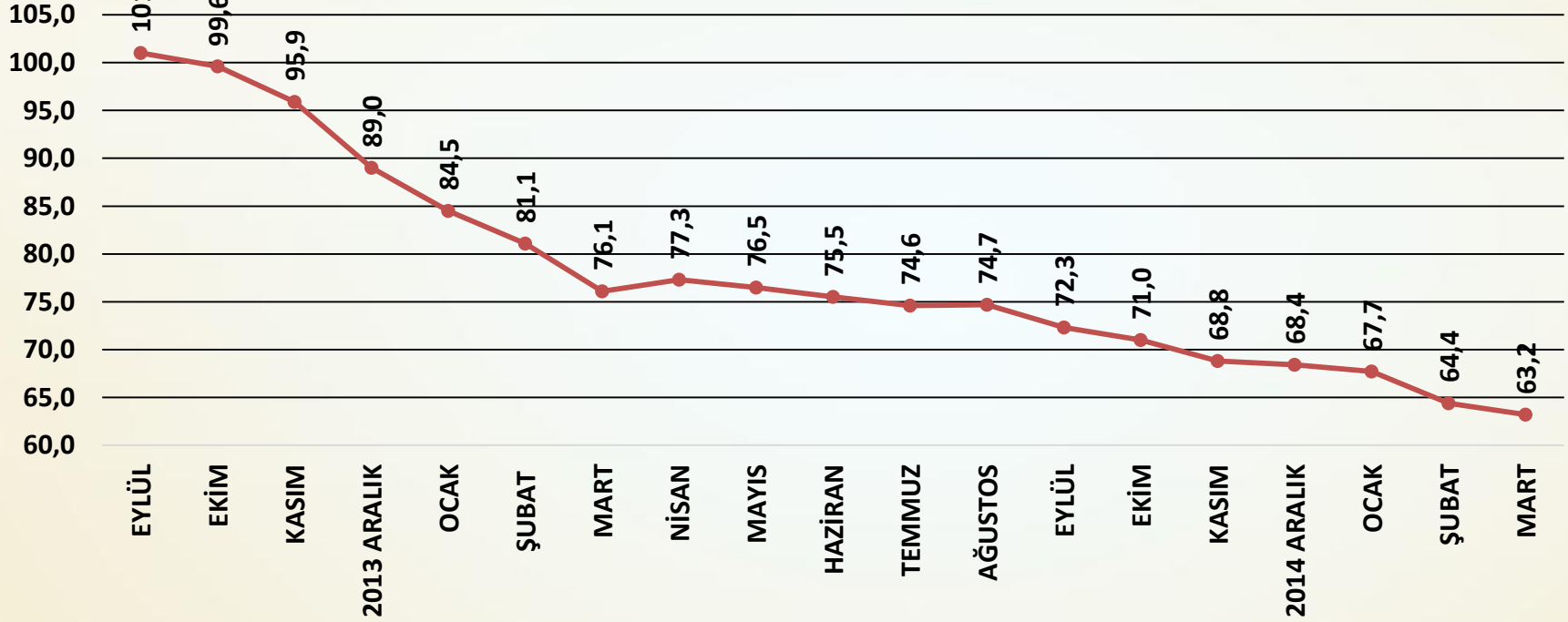
AYLIK BEKLENTİ ENDEKSİ PUANLARI



Beklenti Endeksi Değerlendirme

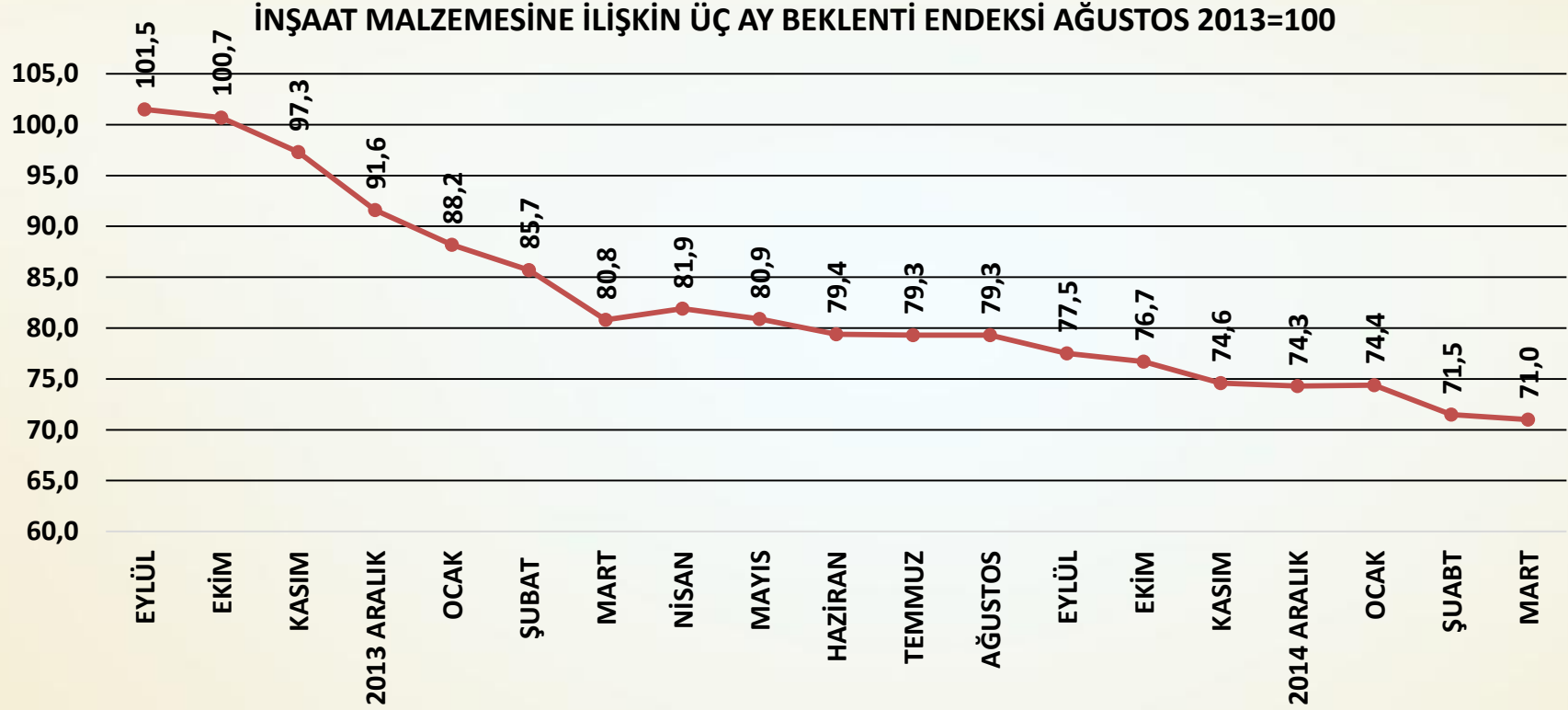
- Beklentiler Şubat ayındaki gerileme ardından Mart ayında yeniden artmaya başlamıştır. Beklentiler 0,9 puan yükselmiştir.
- Türkiye ekonomisine ilişkin beklentilerdeki gerileme Mart ayında da devam etmiştir.
- İnşaat malzemeleri sanayine ilişkin beklentiler de Mart ayında 0,5 puan gerileme göstermiştir.
- Önümüzdeki üç aya ilişkin yurtiçi sipariş beklentilerinde Mart ayında 3,0 puan ile önemli bir sıçrama olmuştur.
- Önümüzdeki üç aya ilişkin alınan ihracat siparişlerinde de Mart ayında artış yaşanmıştır.
- Yurtiçi ve dışı siparişlerindeki artışlara bağlı olarak önümüzdeki üç ayın üretiminde artış beklentisi en yüksek seviyesine ulaşmıştır.
- Yatırım beklentileri sınırlı ve kademeli artış eğilimini Mart ayında da sürdürmüştür.

TÜRKİYE EKONOMİSİNE İLİŞKİN ÜÇ AYLIK BEKLENTİ AĞUSTOS 2013=100



SORU: Önümüzdeki üç ay için, Türkiye ekonomisine ilişkin görüşleriniz bir önceki aydaki görüşlerinize göre nasıl değişti?

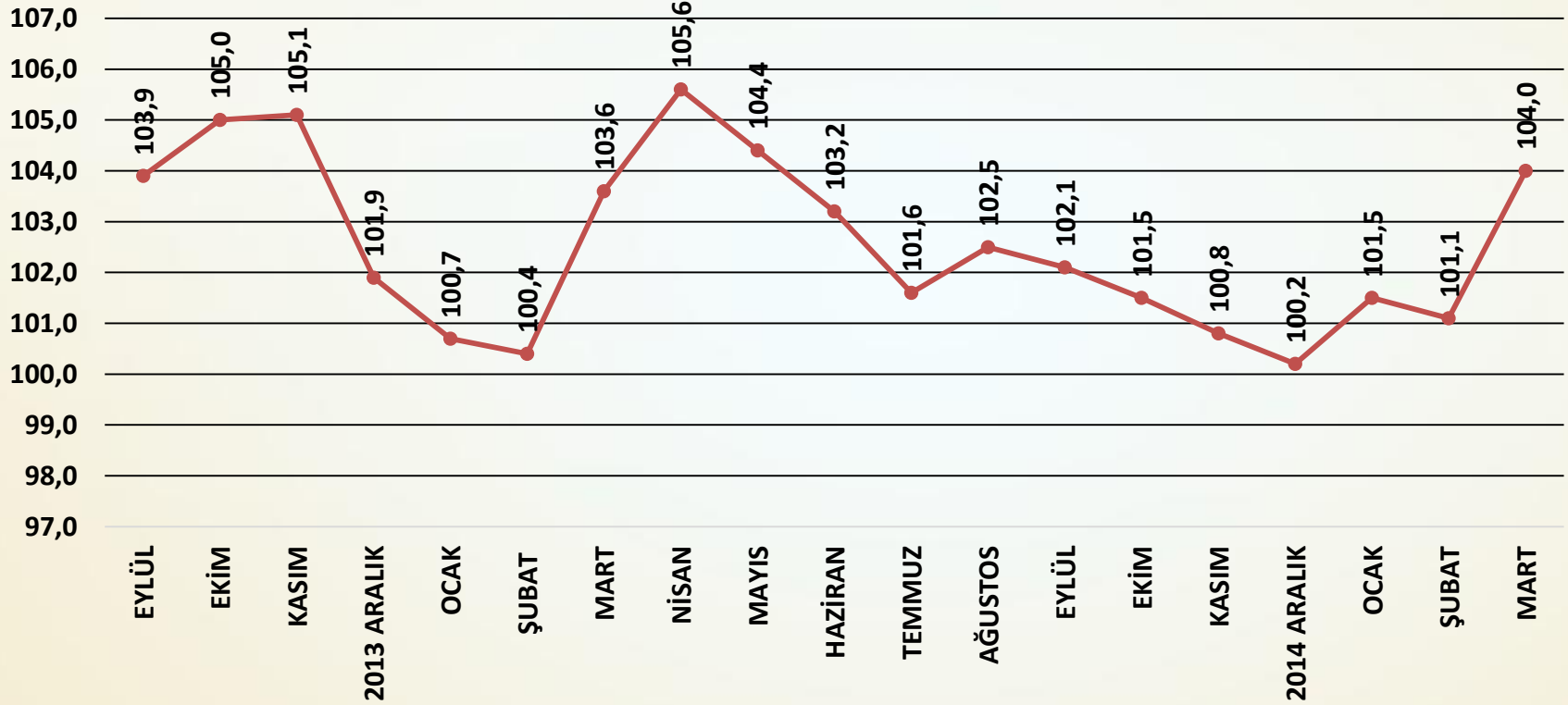
Türkiye ekonomisine ilişkin beklentilerde Mart ayında da 1,2 puan geriledi.



SORU: Önümüzdeki üç ay için, faaliyet gösterdiğiniz inşaat malzemeleri sektörüne ilişkin görüşleriniz bir önceki aydaki görüşlerinize göre nasıl değişti?

İnşaat malzemeleri sanayine ilişkin beklentiler Mart ayında bir önceki aya göre hemen aynı kaldı.

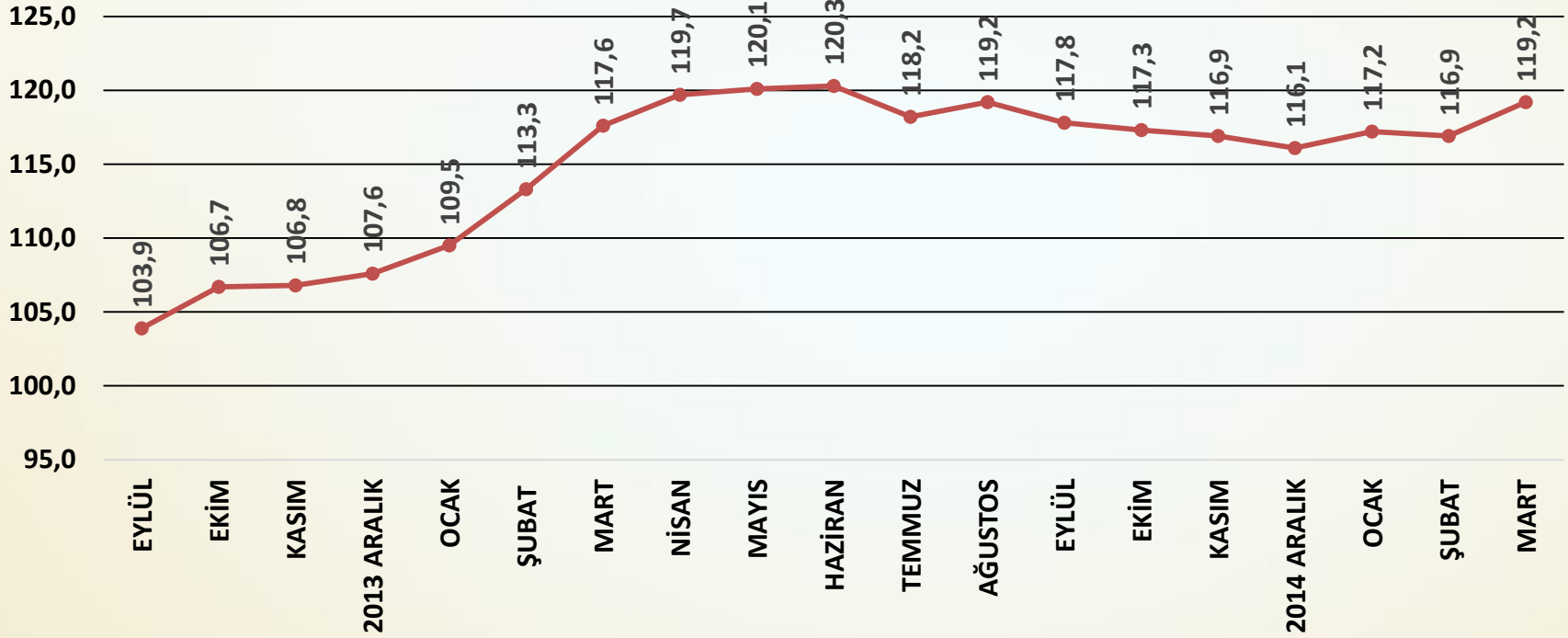
ÖNÜMÜZDEKİ ÜÇ AYA İLİŞKİN ALINAN YURTIÇI SİPARİŞLER ENDEKSİ AĞUSTOS 2013=100



SORU; Önümüzdeki üç aya ilişkin alınan yurtiçi siparişleriniz geçen aya göre nasıl değişti?

Yurtiçi alınan sipariş beklentileri Mart ayında önemli bir sıçrama gösterdi.

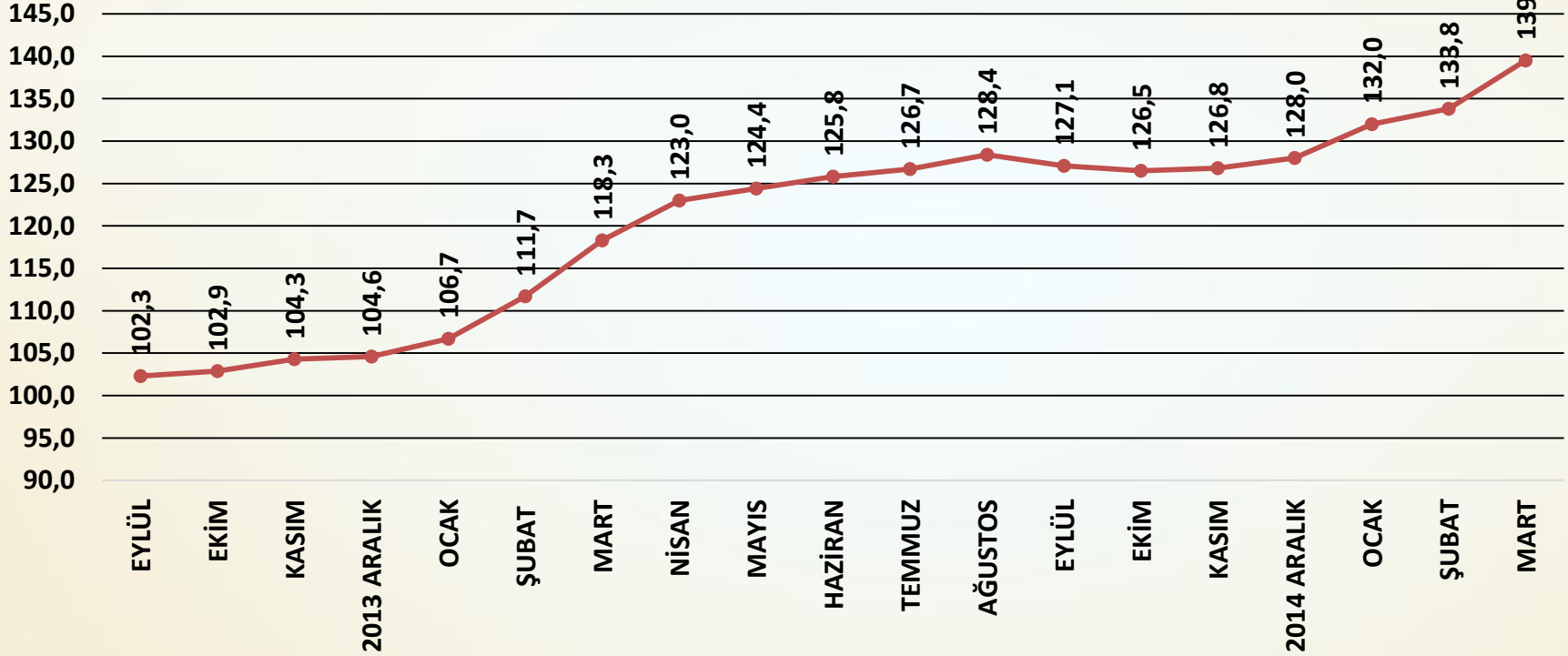
ÖNÜMÜZDEKİ ÜÇ AYA İLİŞKİN ALINAN İHRACAT SİPARİŞLERİ ENDEKSİ AĞUSTOS 2013=100



SORU; Önümüzdeki üç aya ilişkin alınan ihracat siparişleriniz geçen aya göre nasıl değişti?

İhracat siparişlerinde durağan eğilim Mart ayında yerini hızlı artışa bıraktı.

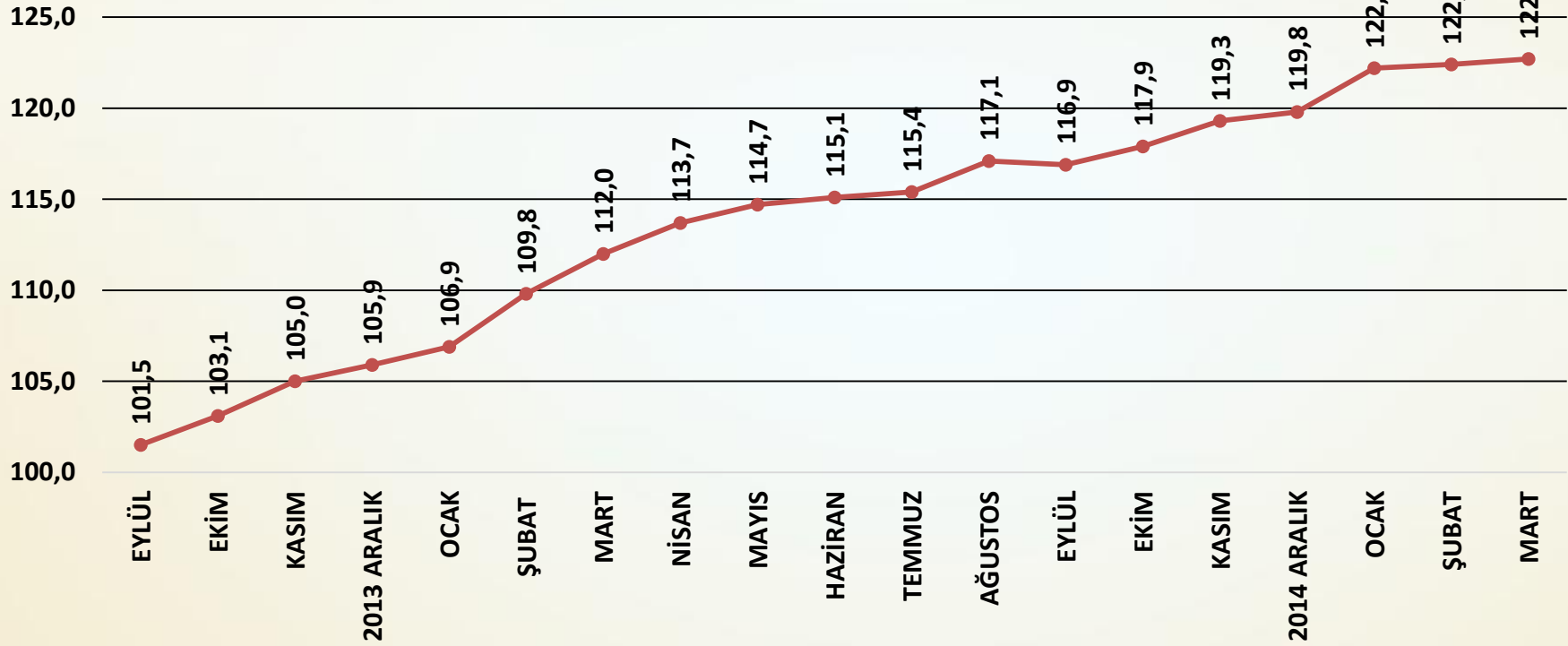
ÖNÜMÜZDEKİ ÜÇ AYA İLİŞKİN ÜRETİM BEKLENTİSİ ENDEKSİ AĞUSTOS 2013=100



SORU; Önümüzdeki üç aya ilişkin üretimdeki beklentiniz geçen aya göre nasıl değişti?

Üretim beklentilerinde artış eğilimi Mart ayında hızlanarak devam etti.

ÖNÜMÜZDEKİ ÜÇ AYA İLİŞKİN YATIRIM BEKLENTİSİ ENDEKSİ AĞUSTOS 2013=100



SORU; Önümüzdeki üç aya ilişkin yeni üretim kapasitesi yatırımlarındaki beklentiniz geçen aya göre nasıl değişti?

Yatırım beklentilerinde artış eğilimi Mart ayında da yavaşlayarak sürdü.

ENDEKS

İNŞAAT MALZEMELERİ SANAYİ ENDEKSLERİ



İNŞAAT MALZEMELERİ SANAYİ ENDEKSLERİ SAYI-4 NİSAN 2015

İNŞAAT MALZEMELERİ SANAYİ ENDEKSLERİ

İnşaat malzemeleri sanayi endekslerinin amacı;

Türkiye ekonomisinde ve imalat sanayinde üretim, yatırım, istihdam ve ihracat alanlarında çok önemli bir pay alan inşaat malzemeleri sanayindeki;

- Gelişmeleri ve beklentileri yakından izlemek,
- Gelişme ve beklentileri endeksler temelinde düzenlemek,
- Gelişme ve beklentileri öncelikle sektör temsilcileriyle, sonrasında sektörün tüm paydaşları ve ekonomi yönetimiyle ve nihayet kamuoyu ile paylaşmak,
- Böylece sektörün içindeki ve dışındaki tüm aktörler için yol gösterici nitelikte, sürekli ve düzenli bir bilgi seti yaratmaktır.

- ❑ Endeksler için veriler, firmalar ile yapılacak anketler ile toplanmaktadır. Firmalar sektörün genelini önemli ölçüde yansıtan 22 alt sektörden seçilmiş olan 100 firmadır ve anket her ay aynı 100 firma ile yapılmaktadır.
- ❑ Anket ile firmalara üç alt endeks için sorular yöneltilmektedir. Her bir alt endeks için farklı sorular sorulmaktadır. Faaliyet endeksi için 11, güven endeksi için 6, ve beklenti endeksi için 7 soru sorulmaktadır.
- ❑ Sorulara verilen cevaplar içinden aynı kaldı veya değişmedi yanıtları çıkarılmakta, arttı ile azaldı, artacak ile azalacak ve daha iyimserim ile daha kötümserim arasındaki sayısal farklar (artı veya eksi) 10'a bölünerek 100 rakamına eklenmekte veya çıkarılmaktadır.
- ❑ Böylece her ay için bir önceki aya göre soruların cevaplarından üretilen puanlar 90 ile 110 arasında değerler almaktadır.

- ❑ Her alt endeks için sorulan soruların aylık puanları ile çalışmanın başladığı 2013 Ağustos ayı 100 olmak üzere zincir endeksler oluşturulmaktadır. Böylece soru bazında endeksler üretilmektedir.
- ❑ Alt endeksler için ise; öncelikle sorulan sorular sanayi için taşıdıkları önem ağırlıklarına göre ağırlıklandırılmakta, ağırlık puanları toplanmakta ve her ay için alt endeks puanları hesaplanmaktadır.
- ❑ Alt endeksler için daha sonra her ay hesaplanan alt endeks puanları ile çalışmanın başladığı 2013 Ağustos ayı 100 olmak üzere zincir endeksler oluşturulmaktadır. Böylece alt endeksler üretilmektedir.
- ❑ Bileşik endeks ise üç alt endeksin puanlarının ağırlıklandırılması ile hesaplanmaktadır. Önce aylık puanlar hesaplanmakta ve daha sonra yine bu puanlar aracılığı ile 2013 Ağustos ayı 100 olmak üzere bileşik endeks üretilmektedir.

ENDEKSİ HAZIRLAYAN KURUM

ECONOMY AND STRATEGY CONSULTANCY SERVICES



ESDH

EKONOMİ VE STRATEJİ DANIŞMANLIK HİZMETLERİ

EKONOMİ VE STRATEJİ DANIŞMANLIK HİZMETLERİ

SARIKONAKLAR İŞMERKEZİ C.BLOK D.16 AKATLAR-
BEŞİKTAŞ İSTANBUL TEL 0212 352 87 95

www.esdh.com.tr



İNŞAAT MALZEMELERİ
SANAYİ ENDEKSLERİ



İNŞAAT MALZEMELERİ SANAYİ ENDEKSLERİ SAYI-4 NİSAN 2015

