

ENDEKS

İNŞAAT MALZEMELERİ SANAYİ ENDEKSLERİ



İNŞAAT MALZEMELERİ SANAYİ ENDEKSLERİ

SAYI-5 MAYIS 2015

ANA ENDEKS

İNŞAAT MALZEMELERİ SANAYİ **BİLEŞİK** ENDEKSİ

İnşaat malzemeleri sanayinde ölçülen faaliyet, güven ve beklentilerin bileşimi ile oluşturulan ve sanayinin genel durumunu ortaya koyan endekstir.

ALT ENDEKSLER

İNŞAAT MALZEMELERİ SANAYİ **FAALİYET** ENDEKSİ

İnşaat malzemeleri sanayinde sürdürülen faaliyetlerin seviyesini içinde bulunan ay itibariyle tespit eden ve ortaya koyan endekstir.

İNŞAAT MALZEMELERİ SANAYİ **GÜVEN** ENDEKSİ

İnşaat malzemeleri sanayinde faaliyet gösteren firmaların ekonomi ve sektöre yönelik duydukları güven seviyesini tespit eden ve ortaya koyan endekstir.

İNŞAAT MALZEMELERİ SANAYİ **BEKLENTİ** ENDEKSİ

İnşaat malzemeleri sanayinde faaliyetlerin önümüzdeki üç aylık dönemde hangi seviyede olacağına ilişkin beklentileri tespit eden ve ortaya koyan endekstir.

ENDEKS

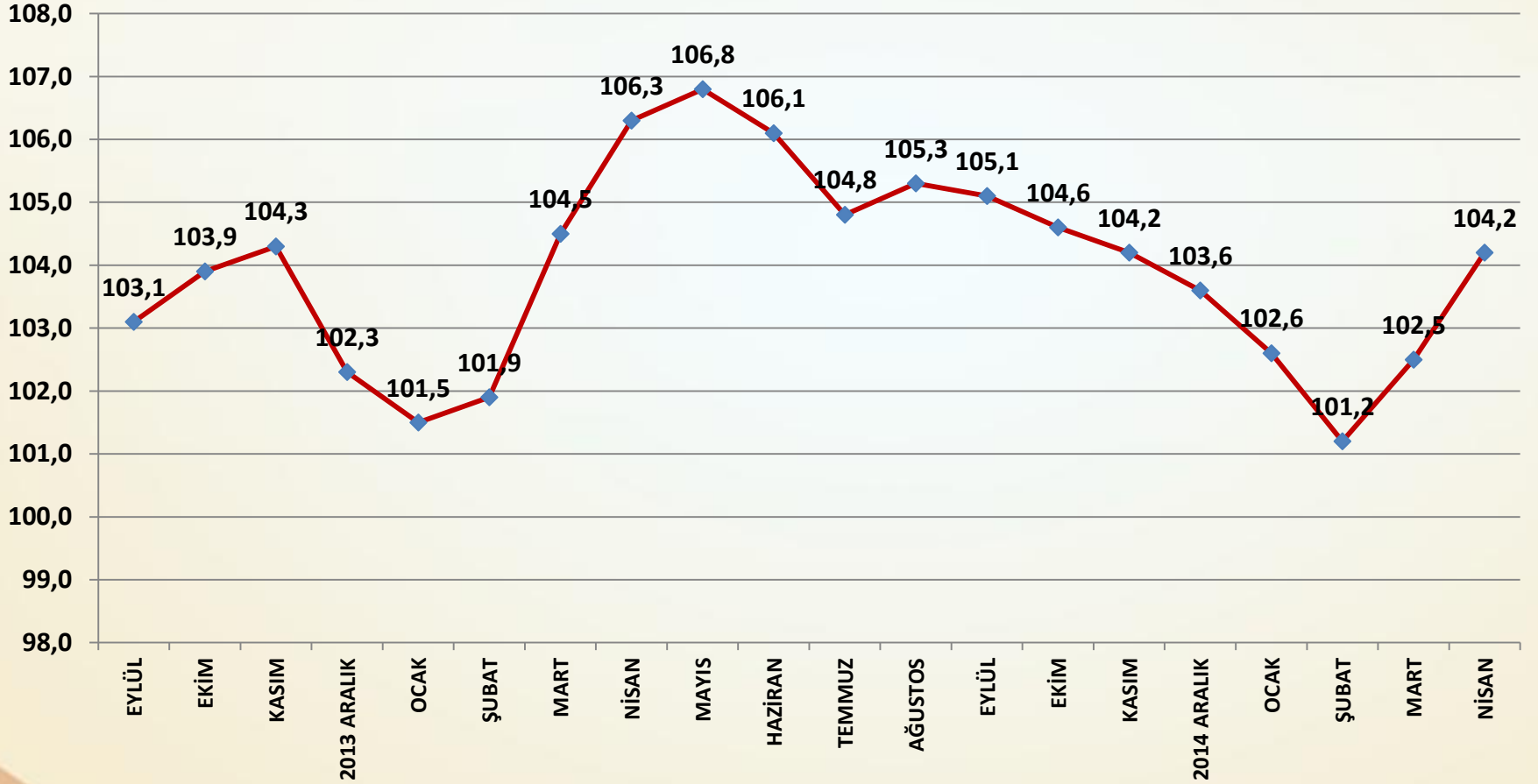
İNŞAAT MALZEMELERİ SANAYİ ENDEKSLERİ



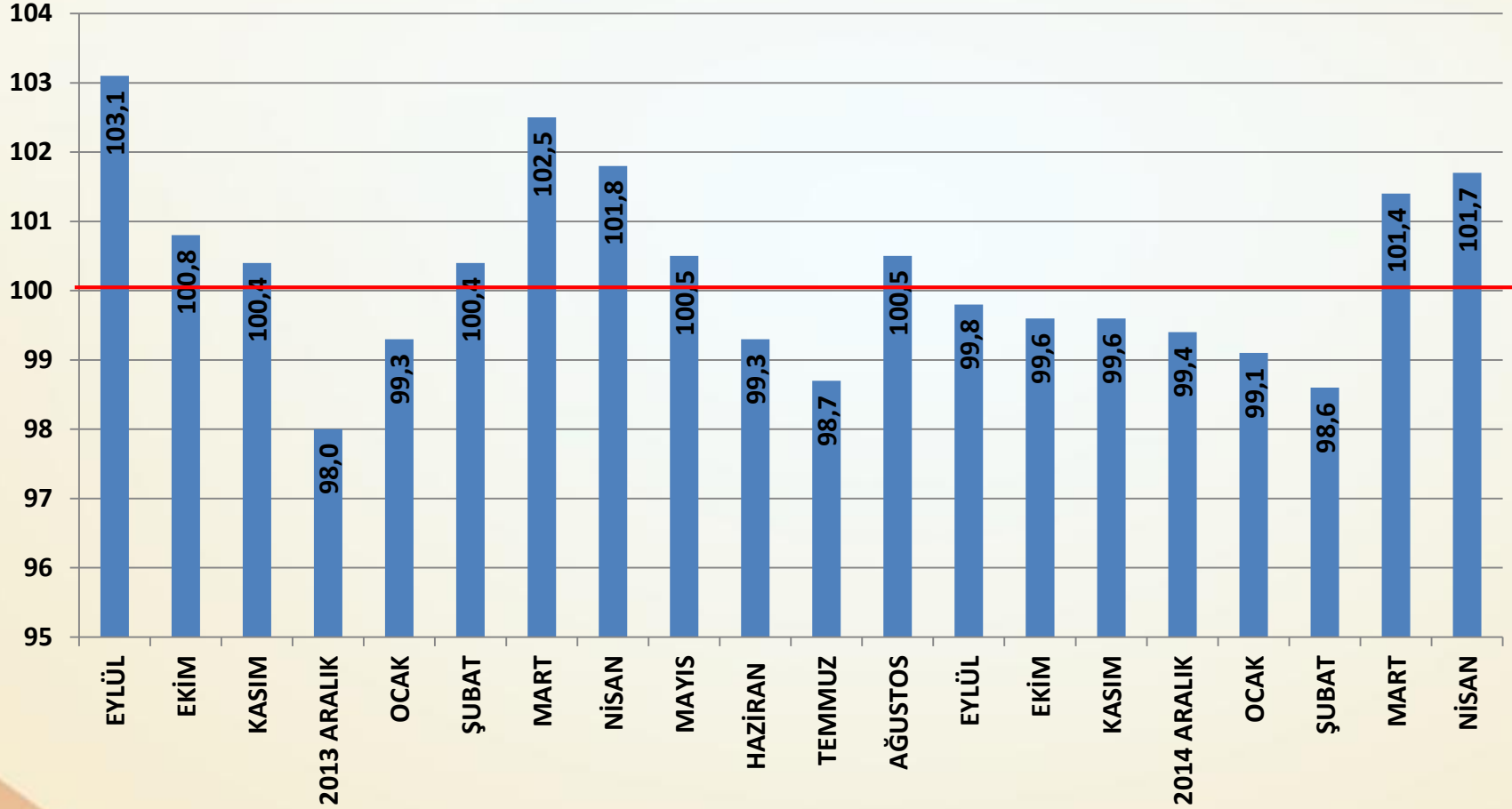
İNŞAAT MALZEMELERİ SANAYİ ENDEKSLERİ SAYI-5 MAYIS 2015

İNŞAAT MALZEMELERİ SANAYİ BİLEŞİK ENDEKSİ

BİLEŞİK ENDEKS AĞUSTOS 2013=100



AYLIK BİLEŞİK ENDEKS PUANI



Bileşik Endeks Değerlendirme

- ❑ İnşaat Malzemeleri Bileşik Endeksi Nisan ayında 1,7 puan artarak 104,2 puan olarak gerçekleşmiştir.
- ❑ Faaliyet, Güven ve Beklenti Endekslerinin üçü de uzun bir süre ardından ilk kez birlikte artmıştır. Mevsimsellik ile faaliyetlerdeki artış ve beklentilerdeki iyileşme etkili olmaktadır.
- ❑ Bununla birlikte Nisan ayında Bileşik endeks geçen yılın Nisan ayı seviyesinin 2,6 puan gerisindedir.
- ❑ Faaliyetlerde özellikle yurtiçi satışlar ve buna bağlı olarak üretimde artışlar yaşanmaktadır. İhracat faaliyeti durağan kalmaya devam etmektedir.
- ❑ Güven endeksi 12 ay sonra ilk kez artmıştır. İnşaat sektörüne ve inşaat malzemeleri sektörüne ilişkin güven yükselmiştir. Ancak ekonomiye olan güven halen gerilemektedir.
- ❑ Beklenti endeksinde de artış yaşanmıştır. Beklentilerdeki iyileşmeyi yurtiçi siparişlerdeki artış beklentisi sürüklemektedir. Ekonomiye ilişkin beklentiler ise halen zayıftır.
- ❑ Önümüzdeki üç aya ilişkin özellikle iç sipariş beklentilerindeki hızlı artışlar inşaat malzemeleri sanayinde mevsimsel toparlanmanın süreceğini göstermektedir.

ENDEKS

İNŞAAT MALZEMELERİ SANAYİ ENDEKSLERİ

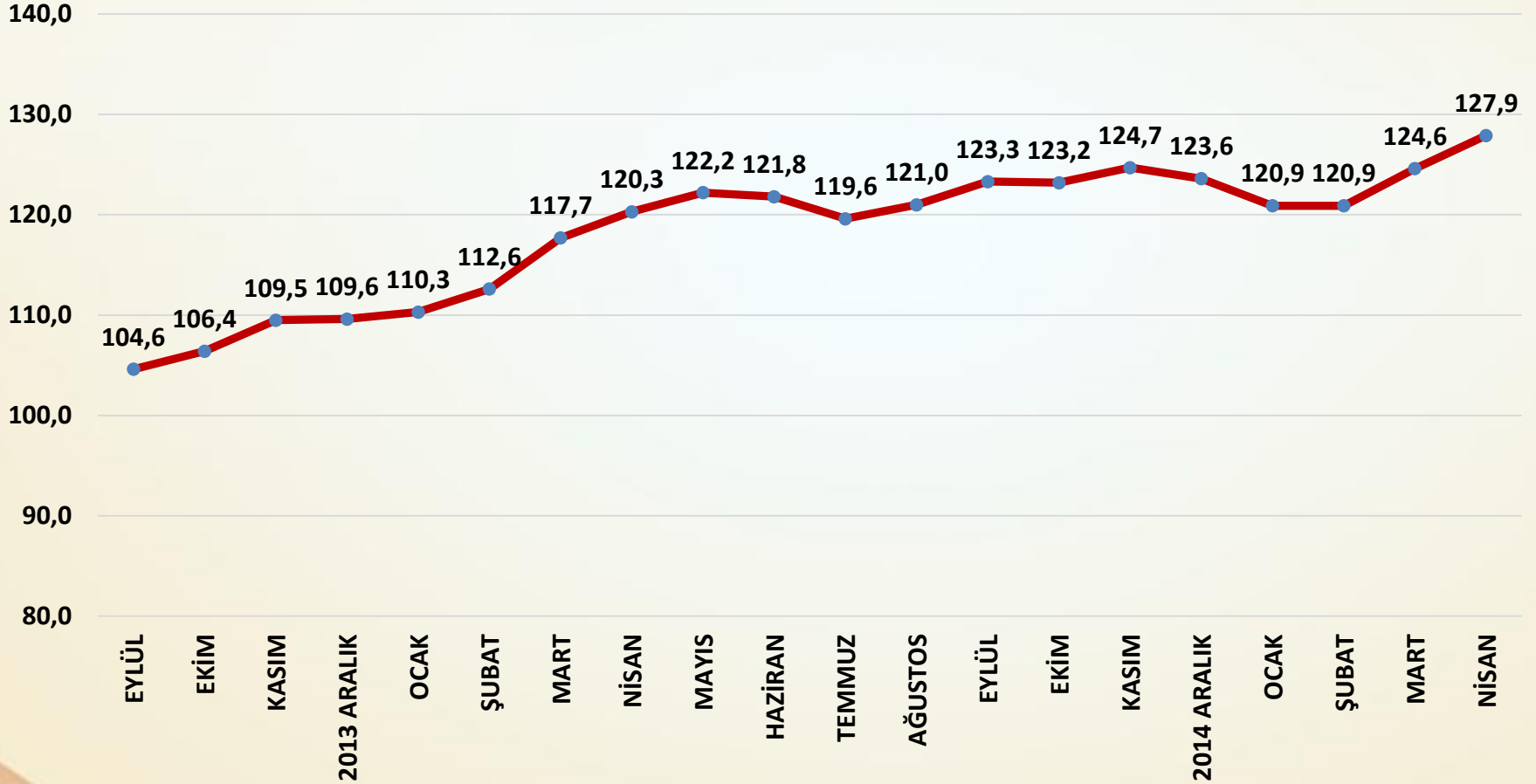


İNŞAAT MALZEMELERİ SANAYİ ENDEKSLERİ

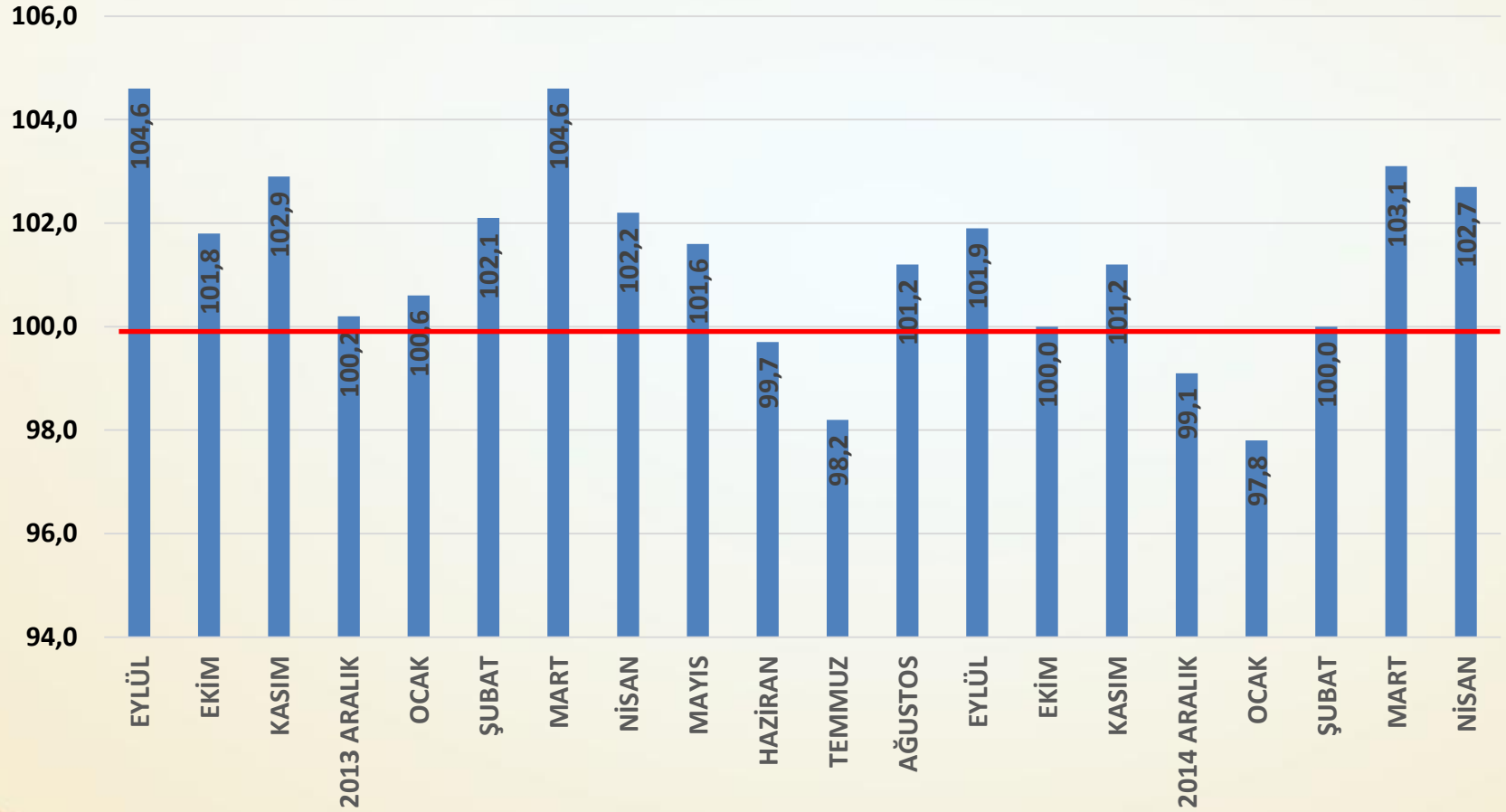
SAYI-5 MAYIS 2015

İNŞAAT MALZEMELERİ SANAYİ FAALİYET ENDEKSİ

FAALİYET ENDEKSİ AĞUSTOS 2013=100



AYLIK FAALİYET ENDEKSİ PUANLARI



Faaliyet Endeksi Değerlendirme

- Faaliyet endeksi Nisan ayında önemli bir artış gösterdi.
- Faaliyetlerde toparlanma ve artış kuvvetleniyor; mevsimsellik etkili olmaktadır.
- Faaliyet endeksini oluşturan tüm alt faaliyetlerde bir önceki aya göre önemli artışlar gerçekleşmiştir.
- Nisan ayında faaliyet endeksi geçen yılın Nisan ayı faaliyet endeksinin 7,6 puan veya yüzde 6,3 üzerindedir.
- Yurtiçi satışlarda önceki aylara göre yüksek bir artış olmuştur.
- İhracat faaliyetleri Nisan ayında da durağan kalmıştır.
- Üretimde yurtiçi satışlar ağırlıklı önemli bir artış gerçekleşmiştir.
- Tahsilat hızındaki yavaşlama Nisan ayında yeniden başlamıştır.

YURTIÇİ SATIŞ ENDEKSİ AĞUSTOS 2013=100



SORU: Bu ay yurtiçinde satışlarınız bir önceki aya göre nasıl değişti?

Yurtiçi satışlar Nisan ayında da önemli bir artış gösterdi ve en yüksek seviyesini yeniledi.

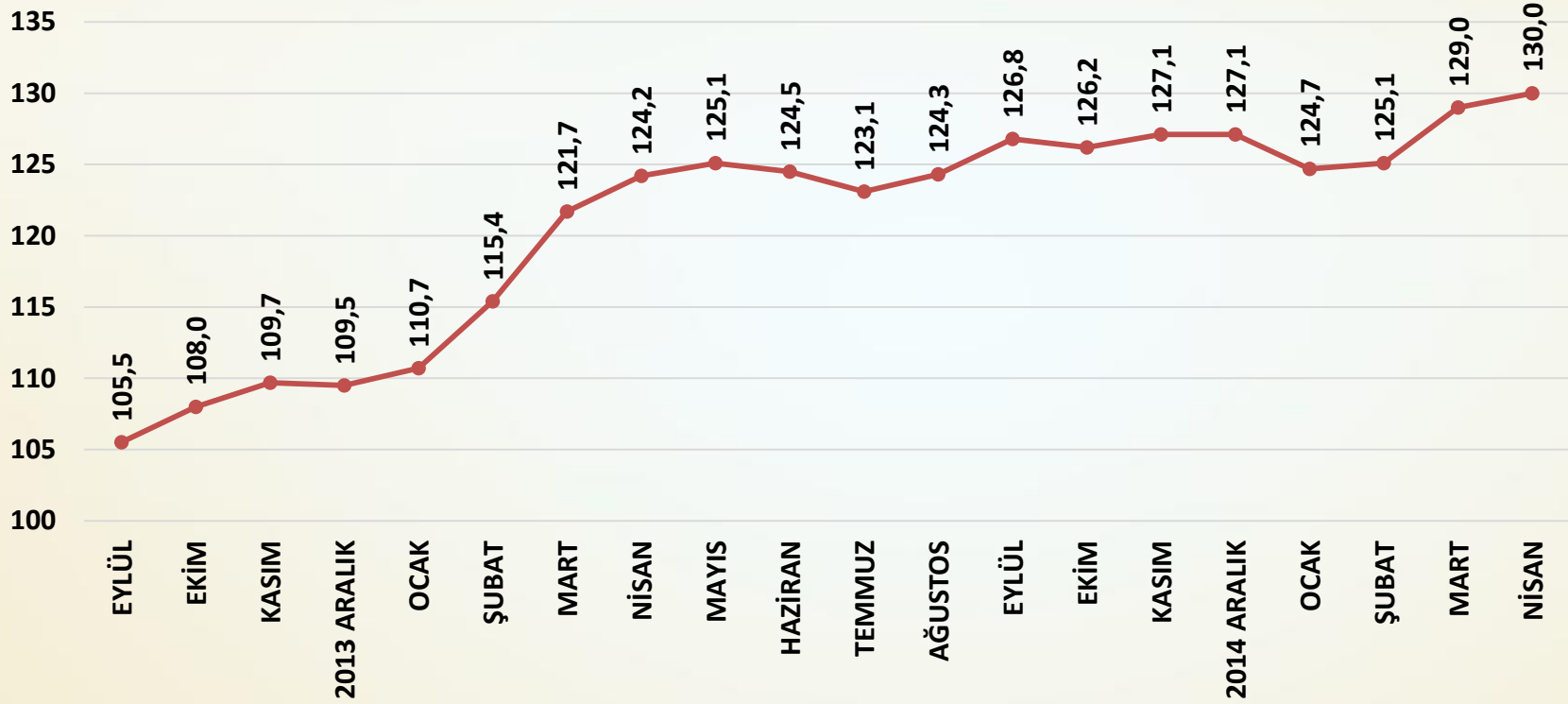
ÜRETİM ENDEKSİ AĞUSTOS 2013=100



SORU: Bu ay üretiminiz bir önceki aya göre nasıl değişti?

Üretimde Nisan ayında bir önceki aya göre önemli bir artış gerçekleşti.

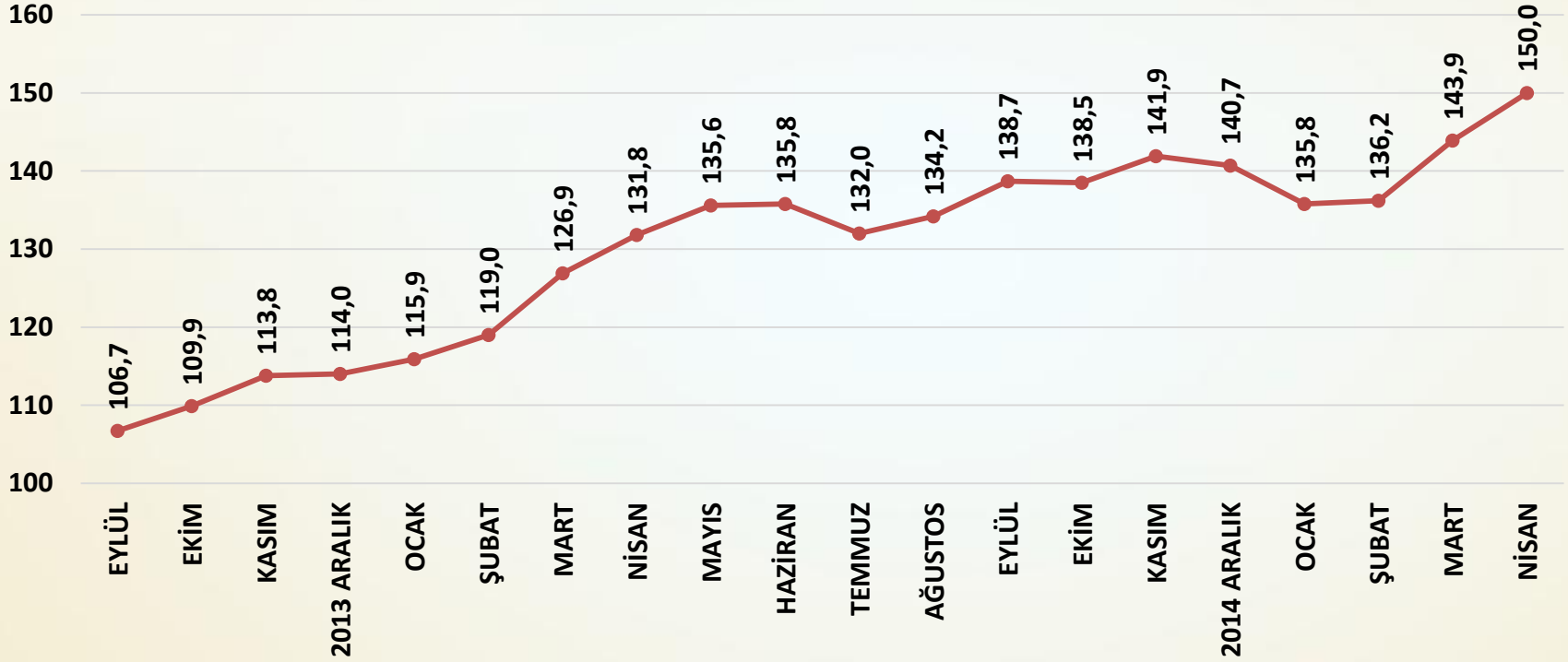
İHRACAT ENDEKSİ AĞUSTOS 2013=100



SORU: Bu ay ihracatınız bir önceki aya göre nasıl değişti?

İhracat Nisan ayında geçen aya göre sınırlı bir artış gösterdi.

CİRO ENDEKSİ AĞUSTOS 2013=100



SORU: Bu ay satış cironuz bir önceki aya göre nasıl değişti?

Satış ciroları özellikle yurtiçi satışlardaki artışlar ile Nisan ayında 6,1 puan daha arttı.

TAHSİLAT HIZI ENDEKSİ AĞUSTOS 2013=100



Soru; Bu ay tahsilat hızınız bir önceki aya göre nasıl değişti?

Tahsilat hızında yavaşlama Nisan ayında yeniden başladı.

ENDEKS

İNŞAAT MALZEMELERİ SANAYİ ENDEKSLERİ

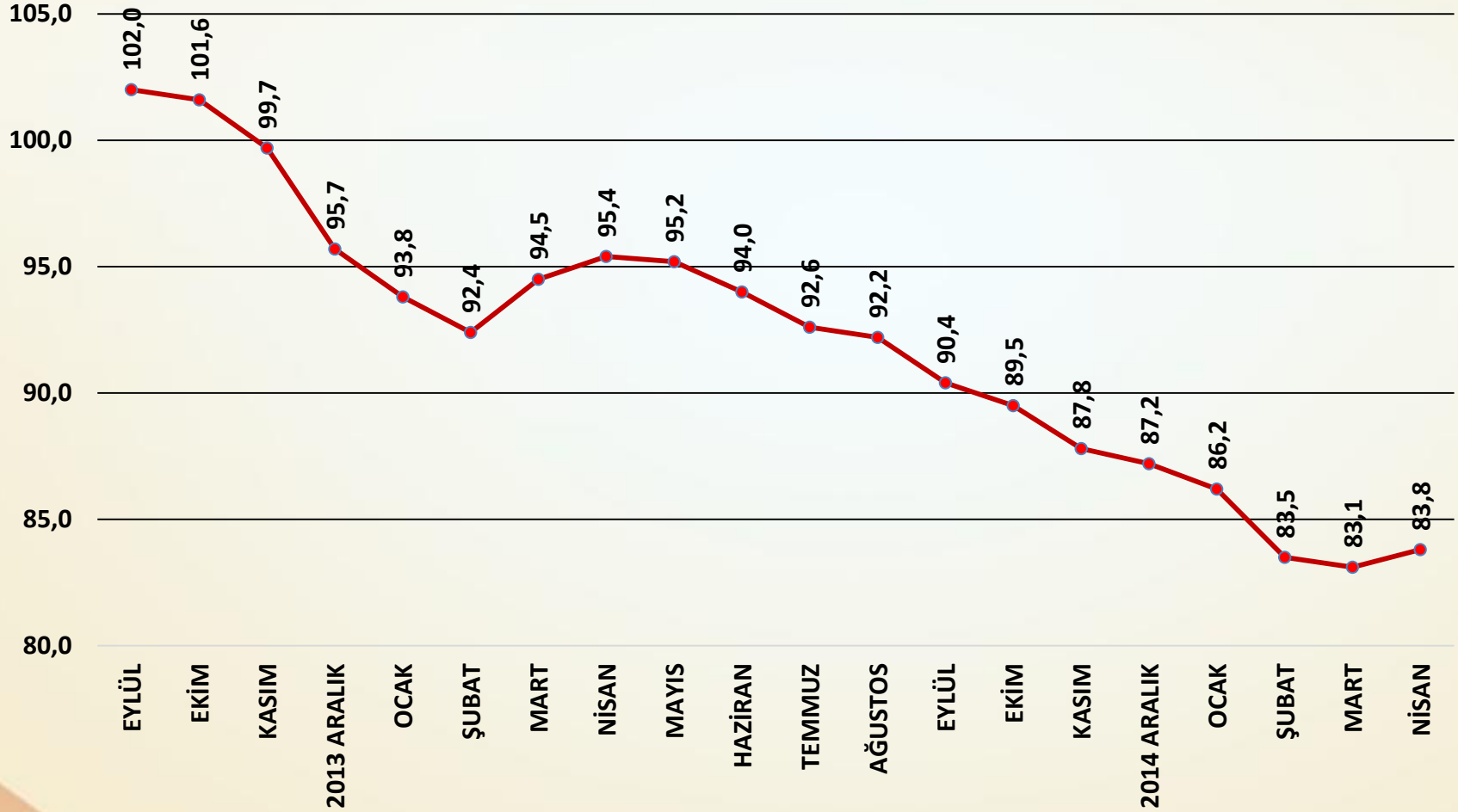


İNŞAAT MALZEMELERİ SANAYİ ENDEKSLERİ

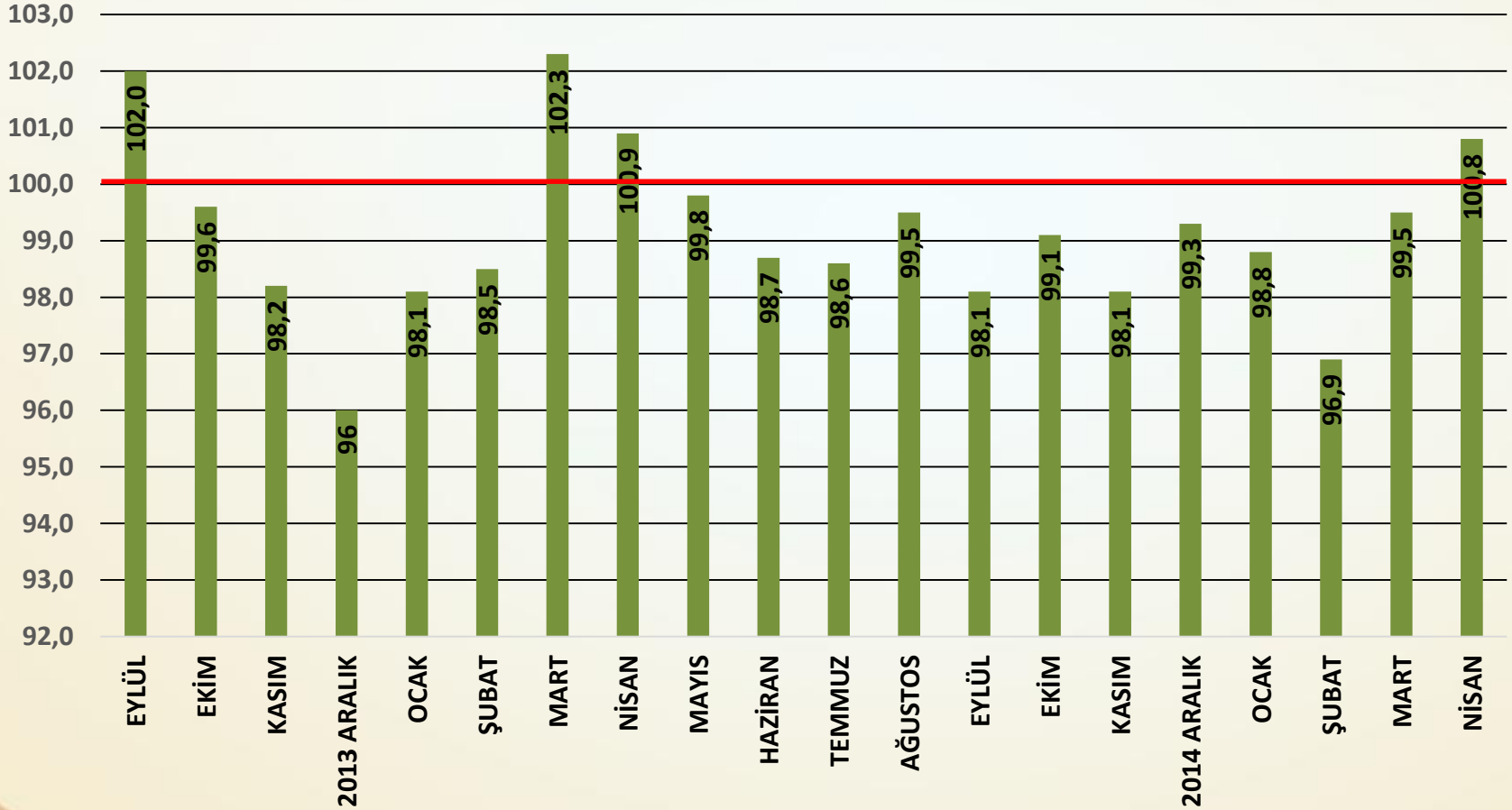
SAYI-5 MAYIS 2015

İNŞAAT MALZEMELERİ SANAYİ GÜVEN ENDEKSİ

GÜVEN ENDEKSİ AĞUSTOS 2013=100



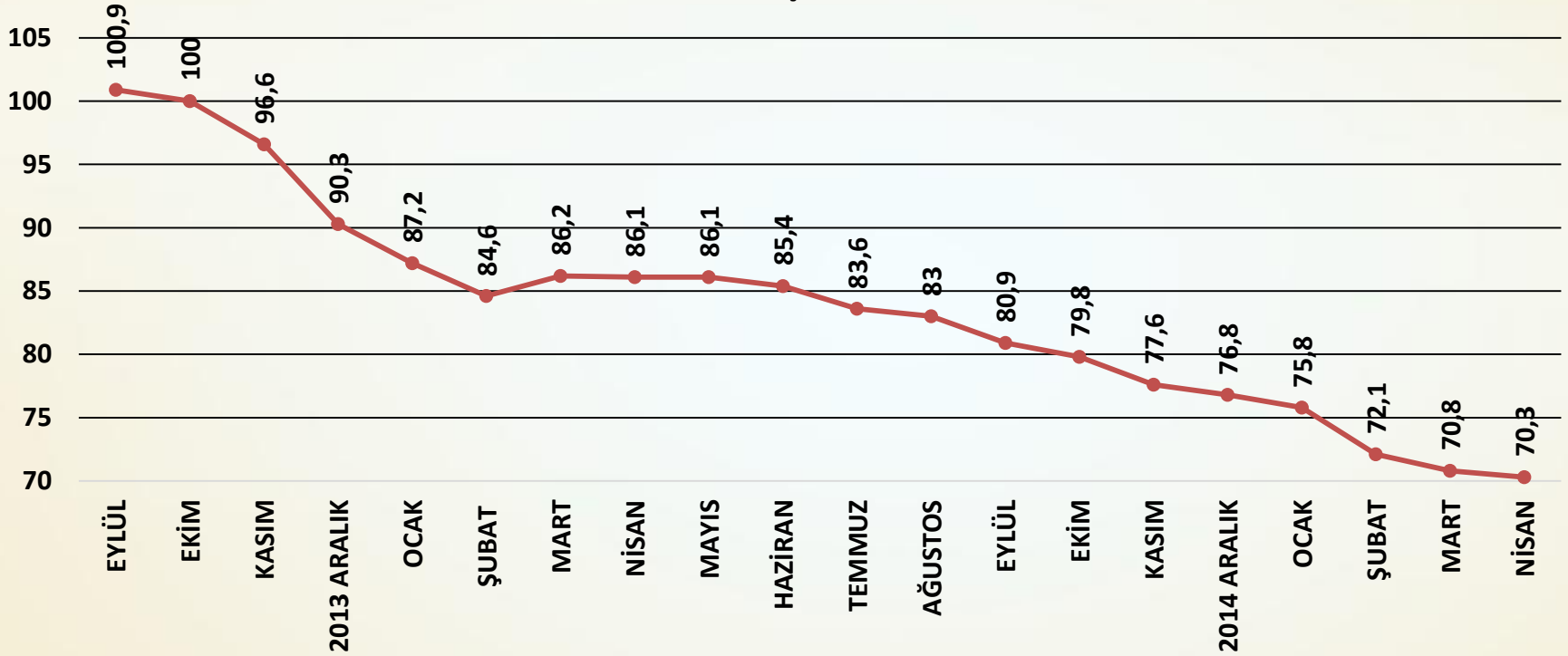
AYLIK GÜVEN ENDEKSİ PUANLARI



Güven Endeksi Değerlendirme

- Güven endeksinde gerileme Nisan ayında 12 ay ardından sona ermiştir. Güven endeksi Nisan ayında 0,7 puan artmıştır.
- Bu artışa rağmen Nisan ayı güven seviyesi geçen yılın Nisan ayı güven seviyesinin 11,6 puan altındadır.
- Türkiye ekonomisinin genel gidişatına ilişkin güven kaybı halen sürmektedir.
- İnşaat sektörünün genel gidişatına ilişkin güven Nisan ayında 0,4 puan artmıştır.
- İnşaat malzemeleri sanayi genel gidişatına ilişkin güven ise Nisan ayında 0,6 puan ile sınırlı ölçüde yükselmiştir.
- Yurtiçi pazarlarda genel gidişatta mevsimsellik etkisinin de katkısı ile birlikte 1,4 puanlık bir iyileşme yaşanmıştır.
- İhracat pazarları genel gidişatına ilişkin güven sınırlı ölçüde de olsa pozitif kalmaya devam etmektedir.

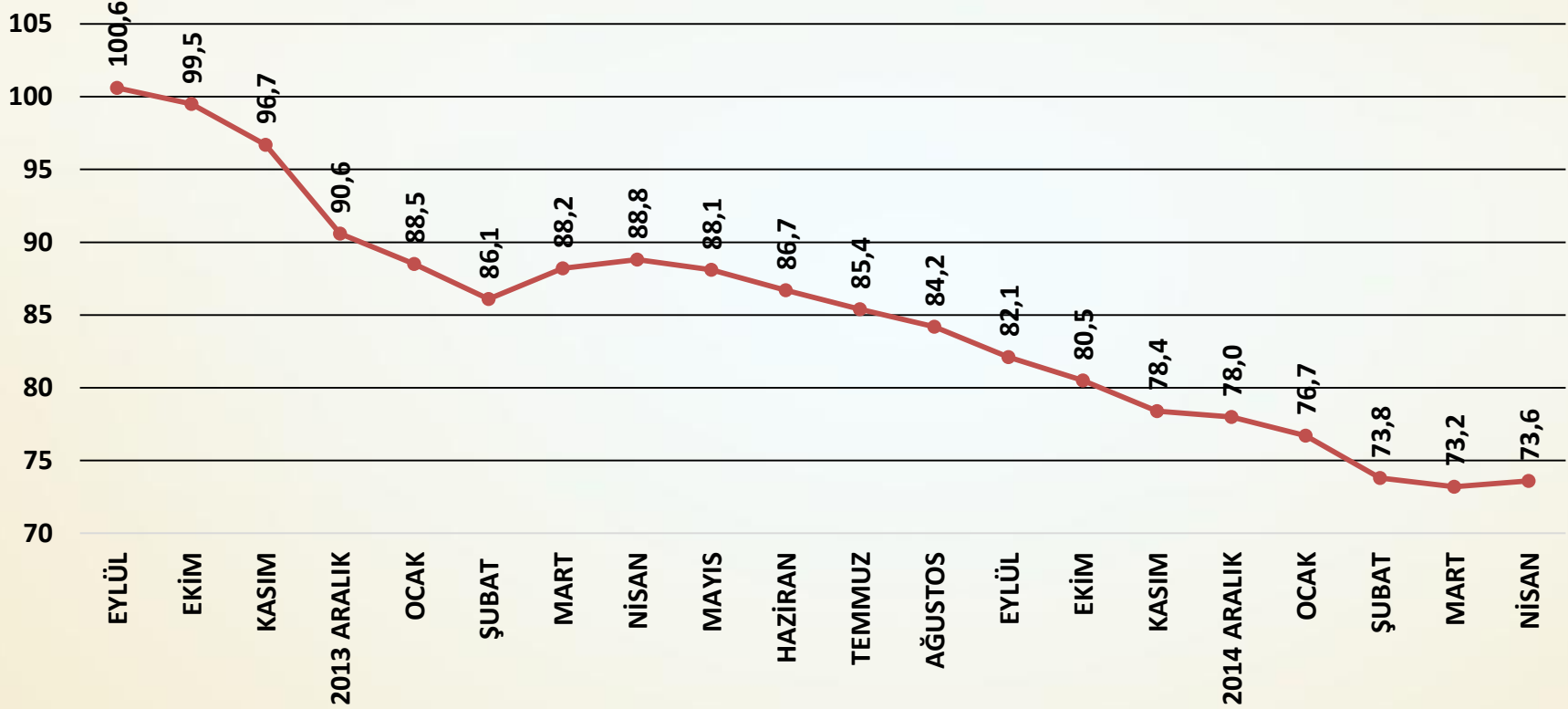
TÜRKİYE EKONOMİSİ GENEL GİDİŞAT ENDEKSİ AĞUSTOS 2013=100



SORU: Bu ay Türkiye ekonomisindeki genel gidişata ilişkin görüşünüz bir önceki aydaki görüşünüze göre nasıl değişti?

Türkiye ekonomisi genel gidişatı endeksinde gerileme Nisan ayında yavaşlayarak sürdü.

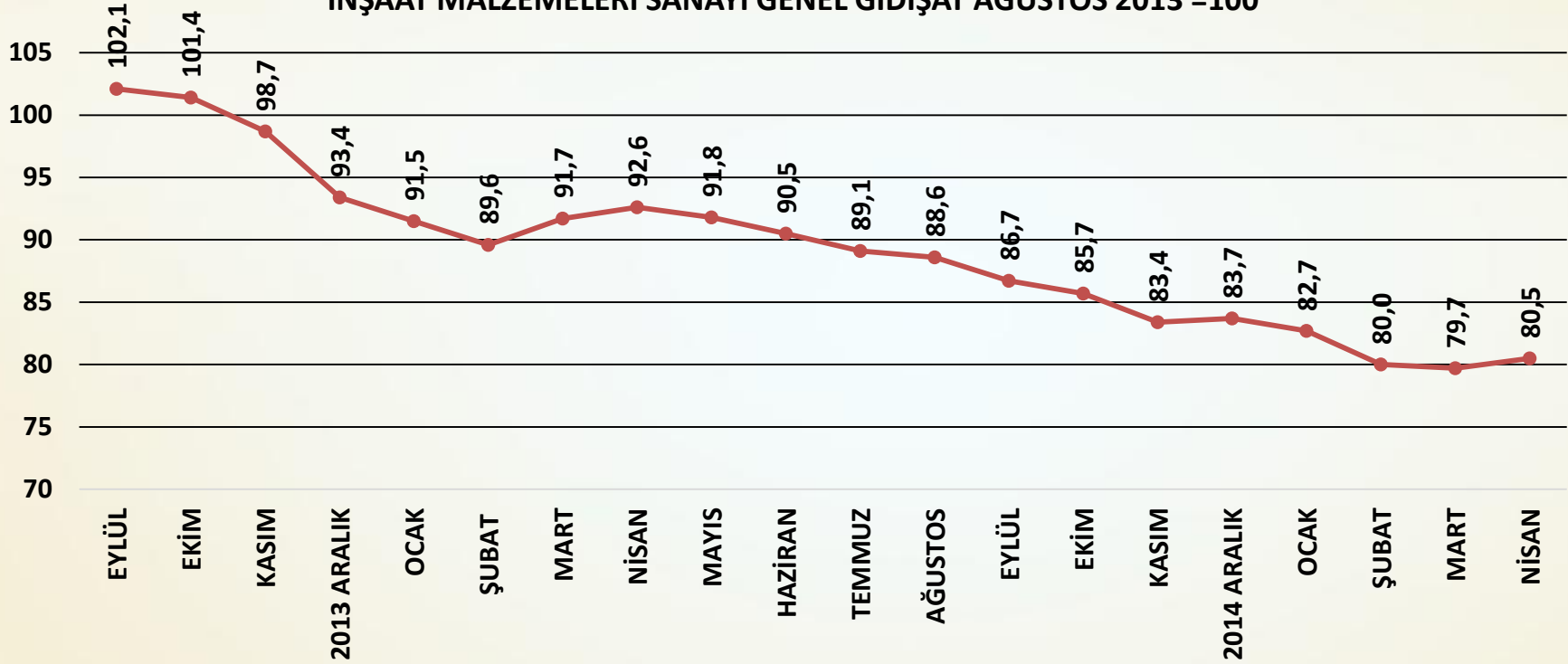
İNŞAAT SEKTÖRÜ GENEL GİDİŞAT ENDEKSİ AĞUSTOS 2013=100



SORU: Bu ay inşaat sektöründe genel gidişata ilişkin görüşünüz bir önceki aydaki görüşünüze göre nasıl değişti?

İnşaat sektörü genel gidişatı endeksi Nisan ayında uzun süre ardında arttı.

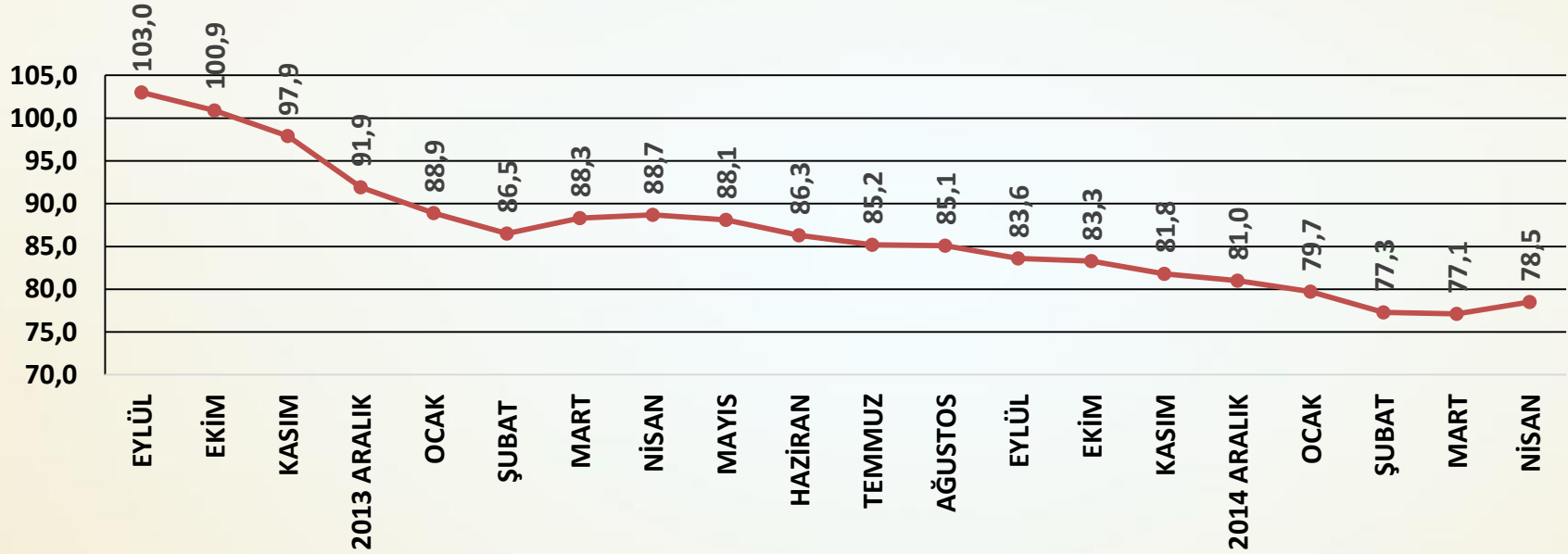
İNŞAAT MALZEMELERİ SANAYİ GENEL GİDİŞAT AĞUSTOS 2013 =100



SORU: Bu ay faaliyet gösterdiğiniz inşaat malzemeleri sektöründeki genel gidişata ilişkin görüşünüz bir önceki aydaki görüşünüze göre nasıl değişti?

İnşaat malzemeleri sanayi genel gidişat endeksi Nisan ayında 12 ay sonra yükseldi

YURTIÇİ PAZARLAR GENEL GİDİŞAT ENDEKSİ 2013 AĞUSTOS=100



SORU: Bu ay yurtiçi pazarlarındaki genel gidişata ilişkin görüşünüz bir önceki aydaki görüşünüze göre nasıl değişti?

Yurtiçi pazarlar genel gidişat endeksinde Nisan ayında toparlanma yaşandı.

İHRACAT PAZARLARI GENEL GİDİŞAT ENDEKSİ 2013 AĞUSTOS =100



SORU: Bu ay ihracat pazarlarındaki genel gidişata ilişkin görüşünüz bir önceki aydaki görüşünüze göre nasıl değişti?

İhracat pazarları genel gidişat endeksinde Nisan ayında yeniden artış gerçekleşti.

ENDEKS

İNŞAAT MALZEMELERİ SANAYİ ENDEKSLERİ

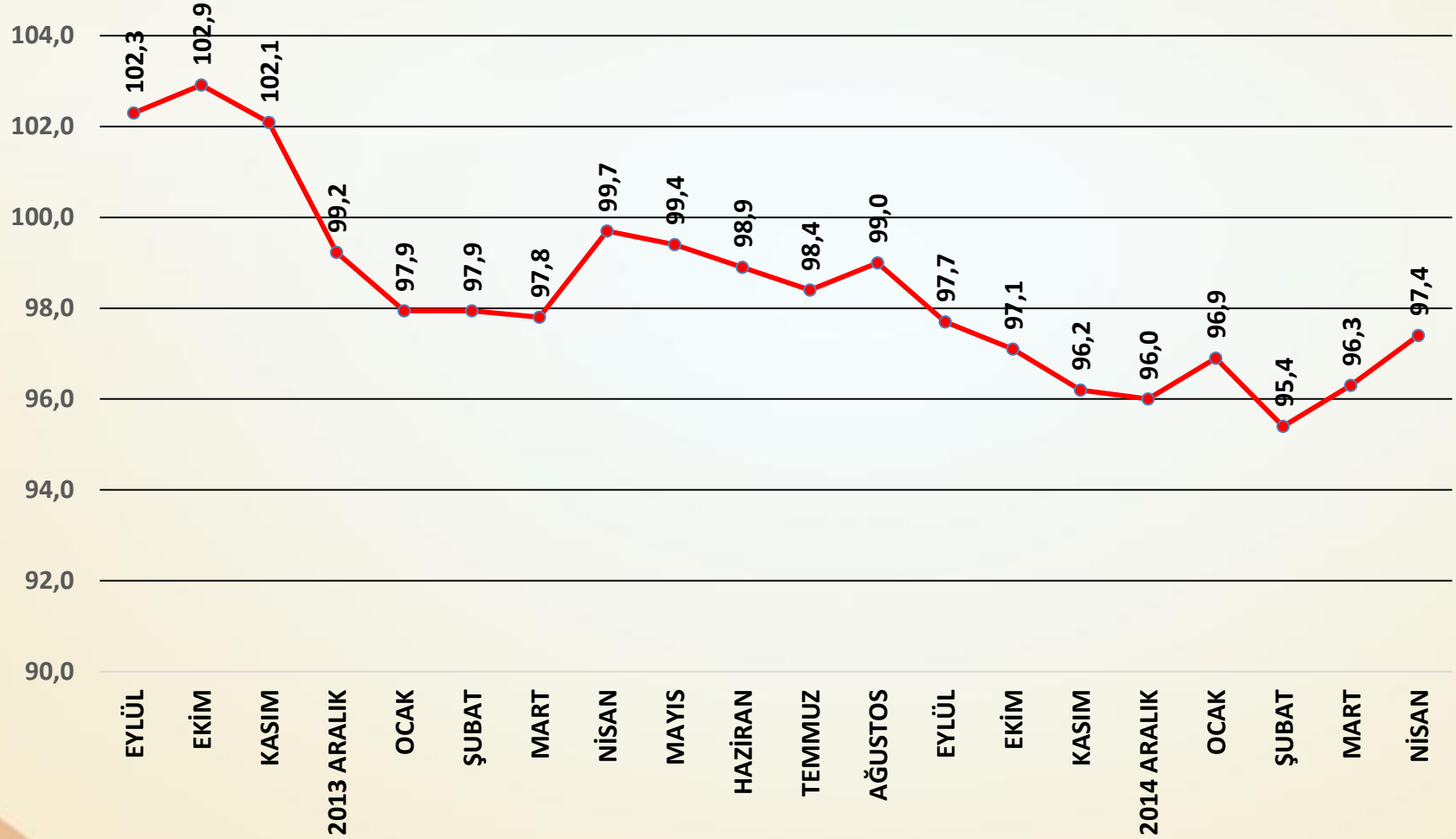


İNŞAAT MALZEMELERİ SANAYİ ENDEKSLERİ

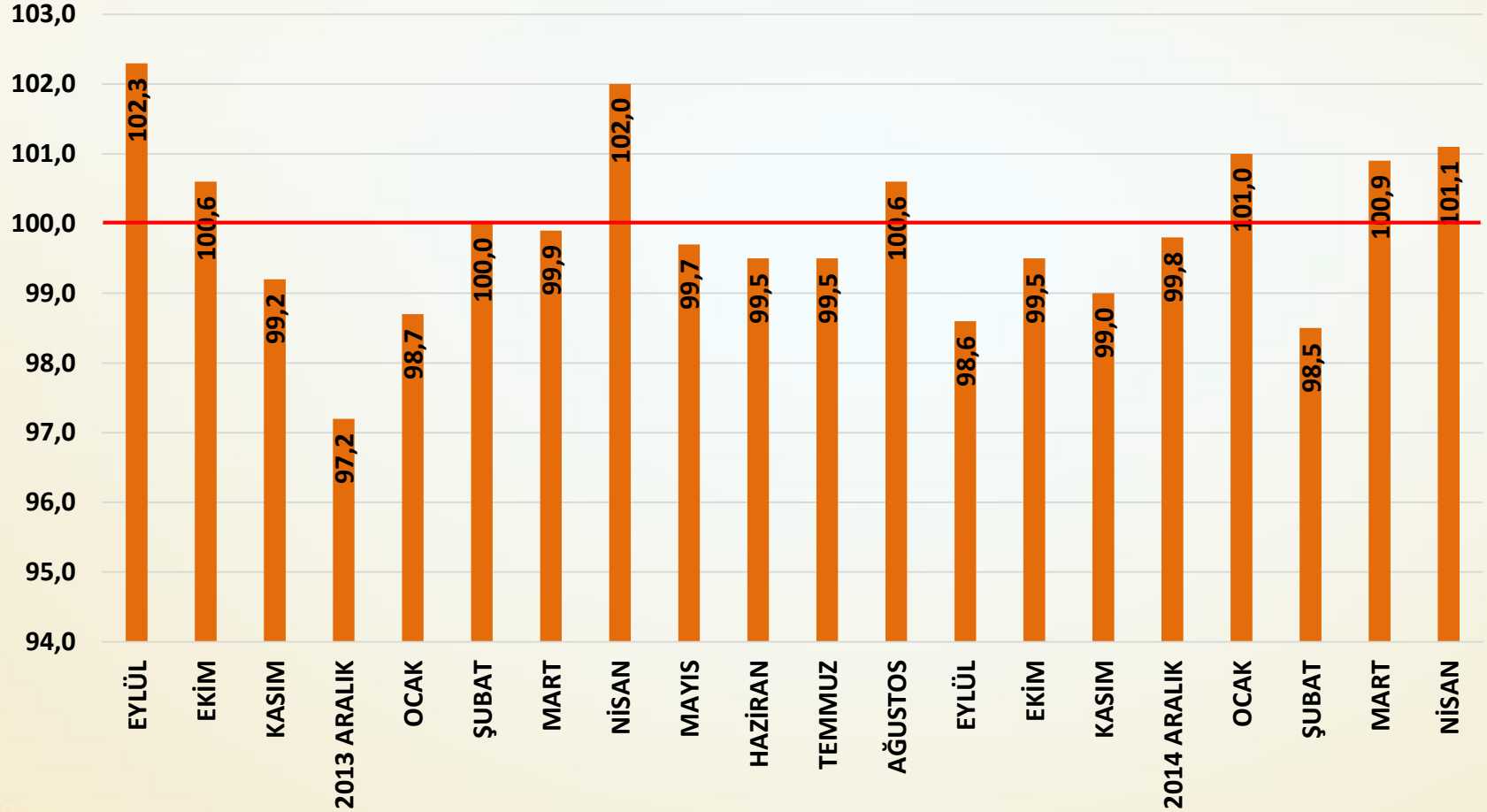
SAYI-5 MAYIS 2015

İNŞAAT MALZEMELERİ SANAYİ BEKLENTİ ENDEKSİ

BEKLENTİ ENDEKSİ AĞUSTOS 2013=100



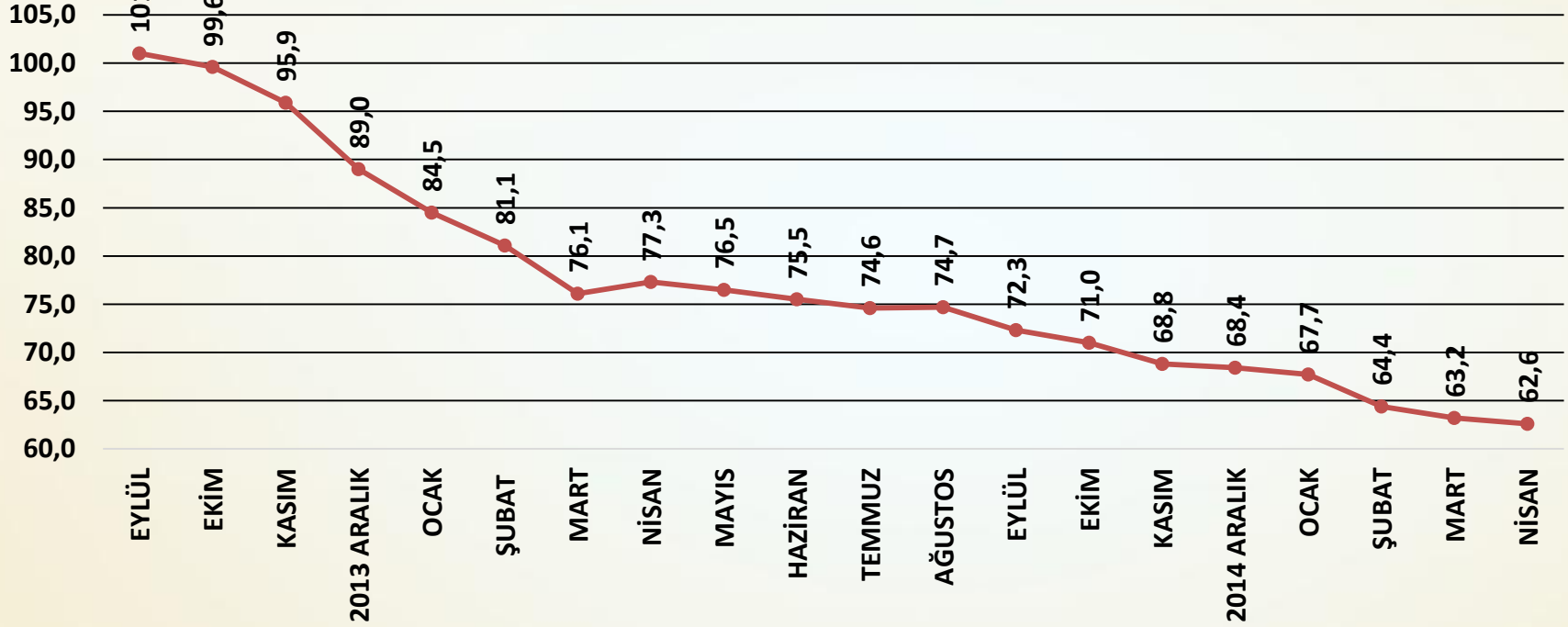
AYLIK BEKLENTİ ENDEKSİ PUANLARI



Beklenti Endeksi Değerlendirme

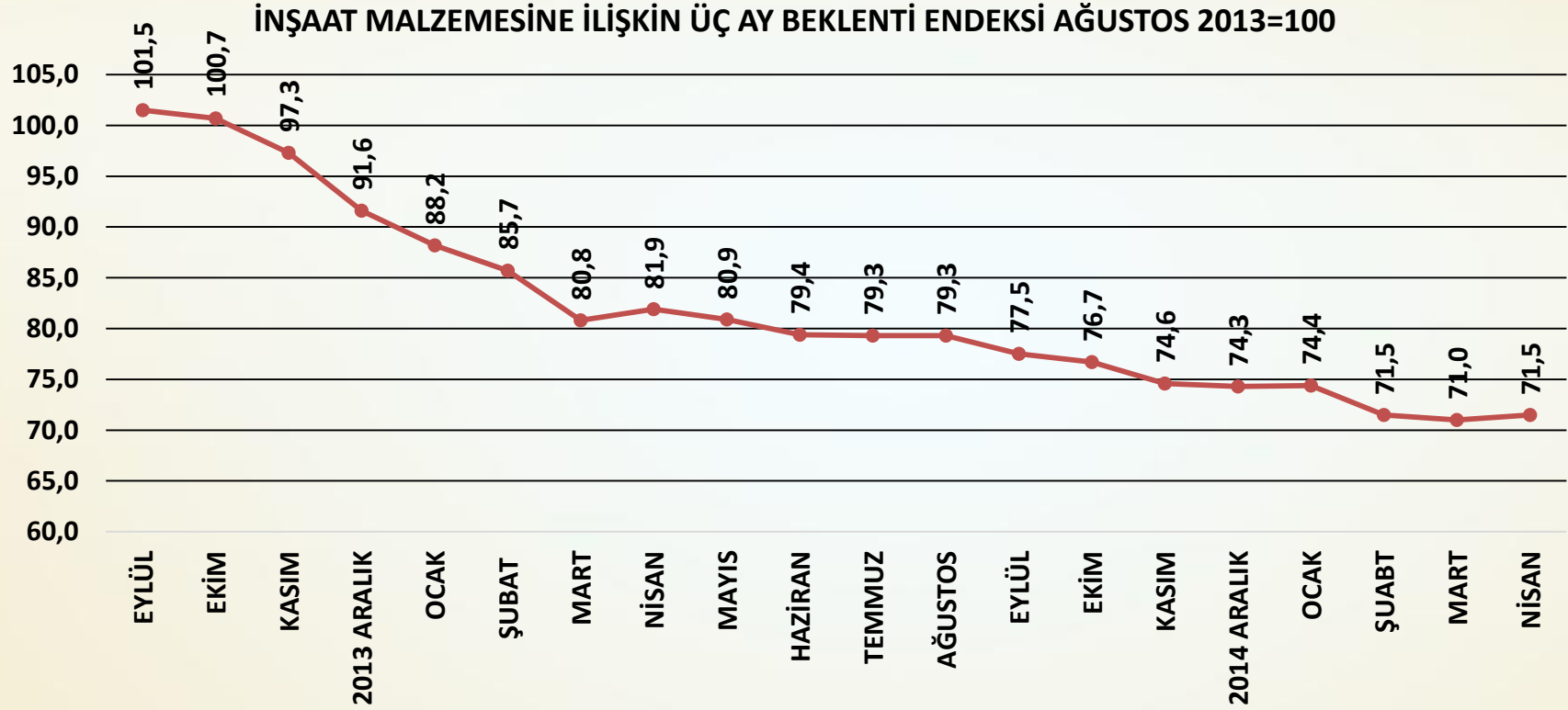
- Beklentilerde toparlanma sürmektedir. Nisan ayında beklentiler geçen aya göre 1,1 puan yükselmiştir.
- Türkiye ekonomisine ilişkin beklentilerdeki gerileme Nisan ayında da devam etmiştir.
- İnşaat malzemeleri sanayine ilişkin beklentiler uzun süre sonra Nisan ayında 0,5 puan artış göstermiştir.
- Önümüzdeki üç aya ilişkin yurtiçi sipariş beklentilerinde Nisan ayında 2,3 puan ile önemli bir artış daha olmuştur.
- Önümüzdeki üç aya ilişkin alınan ihracat siparişlerinde durağanlık sürmektedir.
- Yurtiçi siparişlerindeki artışlara bağlı olarak önümüzdeki üç ayın üretiminde artış beklentisi en yüksek seviyesine ulaşmıştır.
- Yatırım beklentileri Nisan ayında daha hissedilir şekilde artmıştır.

TÜRKiYE EKONOMİSİNE İLİŞKİN ÜÇ AYLIK BEKLENTİ AĞUSTOS 2013=100



SORU: Önümüzdeki üç ay için, Türkiye ekonomisine ilişkin görüşleriniz bir önceki aydaki görüşlerinize göre nasıl değişti?

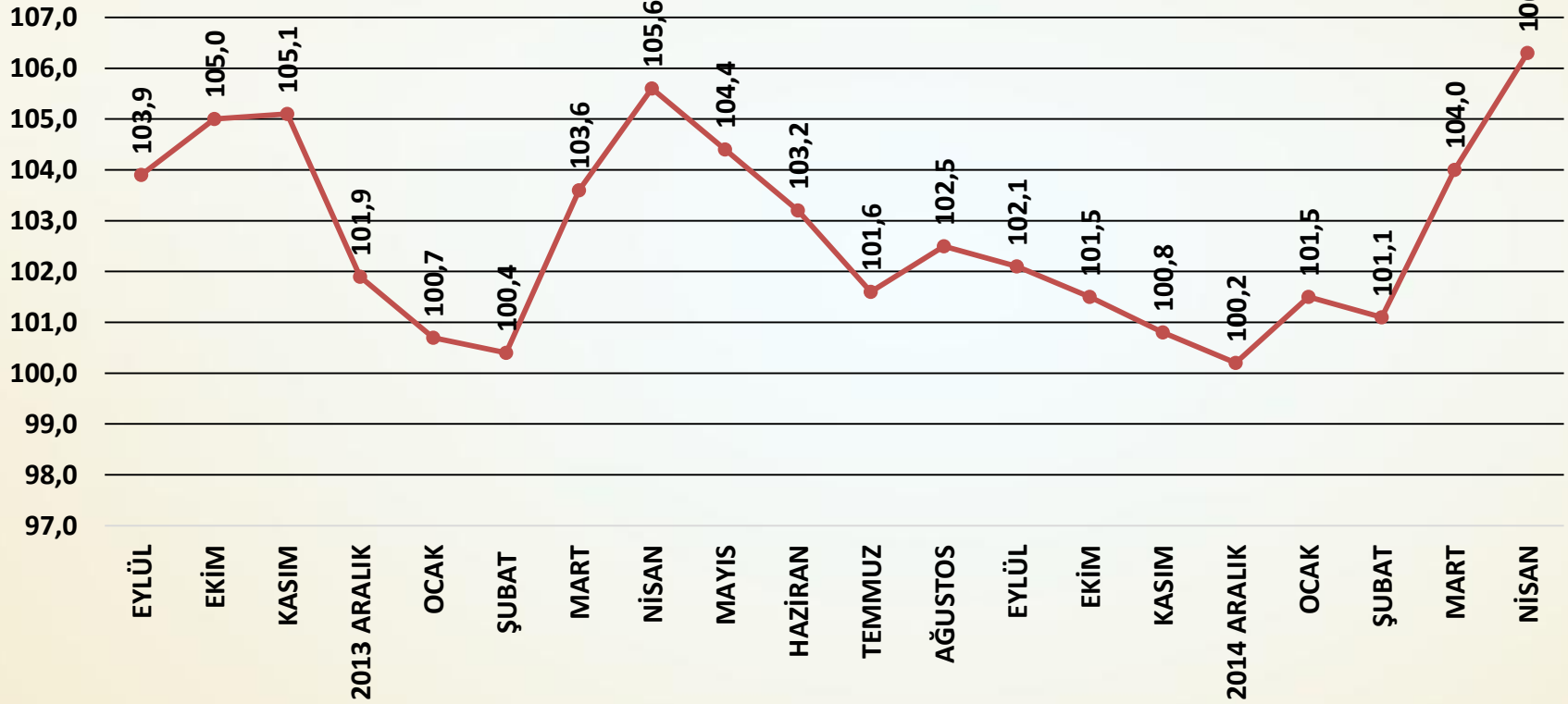
Türkiye ekonomisine ilişkin beklentilerde gerileme Nisan ayında da sürdü.



SORU: Önümüzdeki üç ay için, faaliyet gösterdiğiniz inşaat malzemeleri sektörüne ilişkin görüşleriniz bir önceki aydaki görüşlerinize göre nasıl değişti?

İnşaat malzemeleri sanayine ilişkin beklentiler Nisan ayında uzun süre ardından arttı.

ÖNÜMÜZDEKİ ÜÇ AYA İLİŞKİN ALINAN YURTIÇI SİPARİŞLER ENDEKSİ AĞUSTOS 2013=100

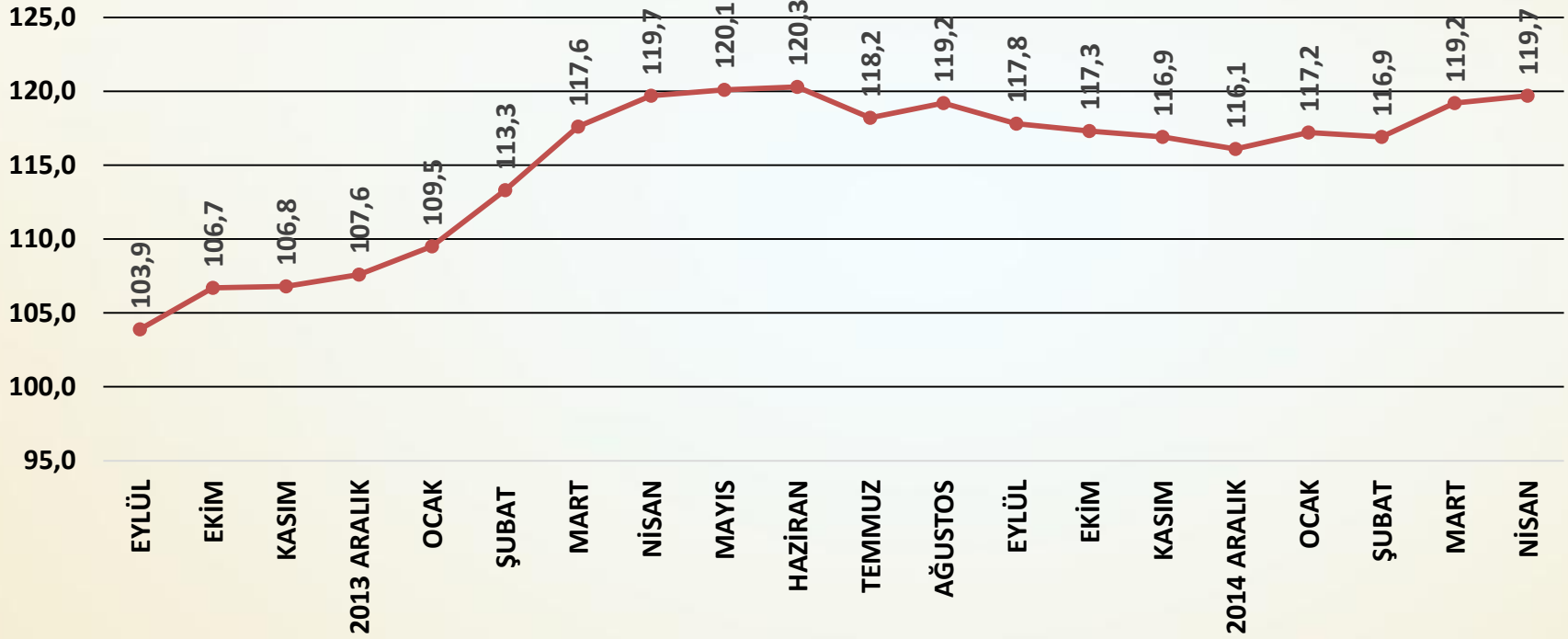


SORU; Önümüzdeki üç aya ilişkin alınan yurtiçi siparişleriniz geçen aya göre nasıl değişti?

Yurtiçi alınan sipariş beklentileri Nisan ayında önemli bir sıçrama gösterdi.

ÖNÜMÜZDEKİ ÜÇ AYA İLİŞKİN ALINAN İHRACAT SİPARİŞLERİ ENDESKİ AĞUSTOS

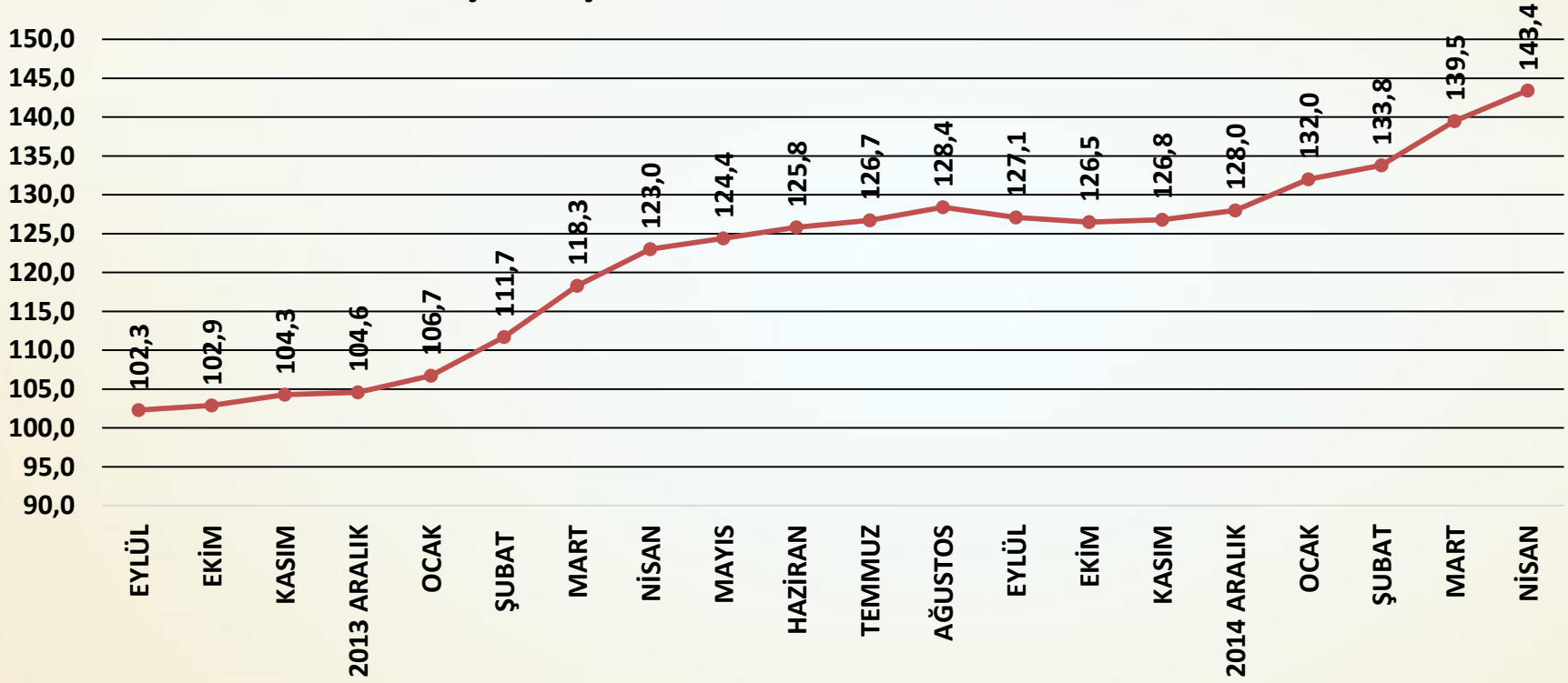
2013=100



SORU; Önümüzdeki üç aya ilişkin alınan ihracat siparişleriniz geçen aya göre nasıl değişti?

Ihracat siparişleri Nisan ayında durağanlaştı.

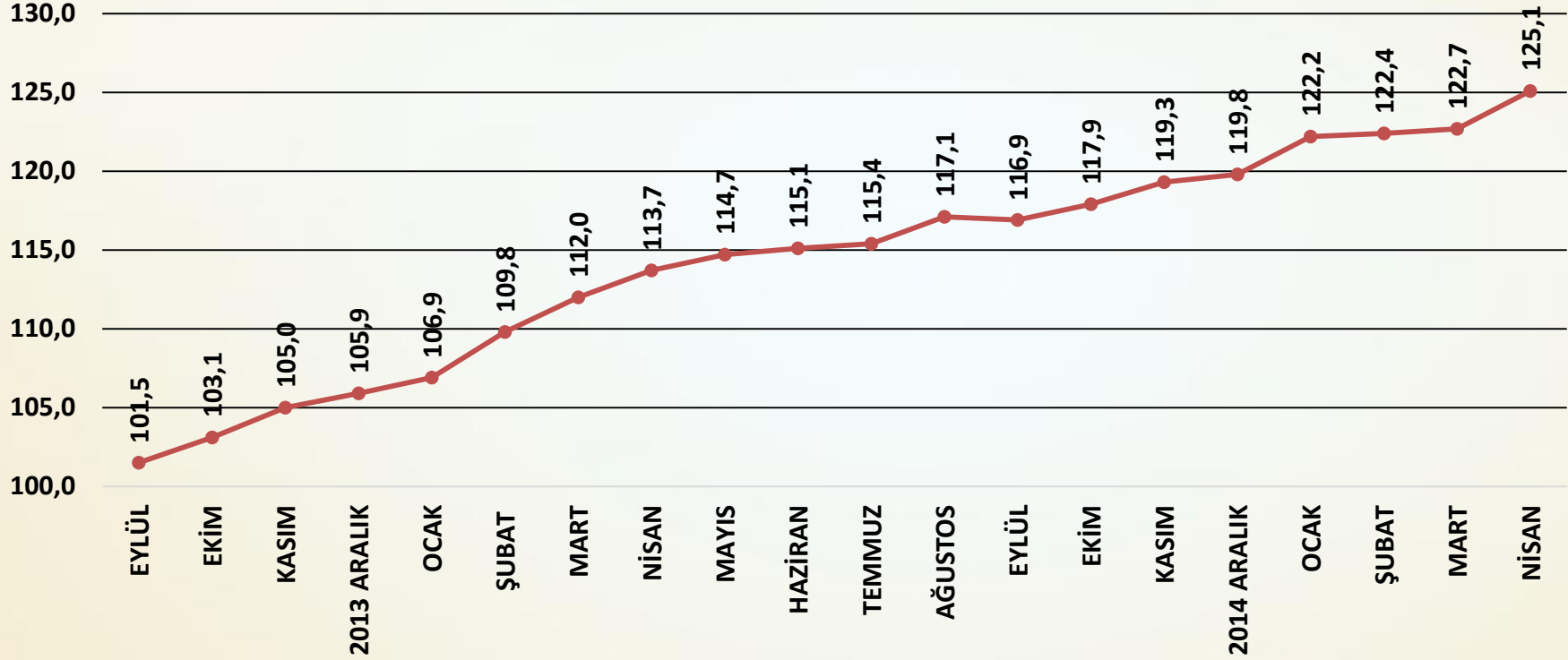
ÖNÜMÜZDEKİ ÜÇ AYA İLİŞKİN ÜRETİM BEKLENTİSİ ENDEKSİ AĞUSTOS 2013=100



SORU; Önümüzdeki üç aya ilişkin üretimdeki beklentiniz geçen aya göre nasıl değişti?

Üretim beklentilerinde artış eğilimi Nisan ayında da devam etti.

ÖNÜMÜZDEKİ ÜÇ AYA İLİŞKİN YATIRIM BEKLENTİSİ ENDEKSİ AĞUSTOS 2013=100



SORU; Önümüzdeki üç aya ilişkin yeni üretim kapasitesi yatırımlarındaki beklentiniz geçen aya göre nasıl değişti?

Yatırım beklentilerinde artış eğilimi Nisan ayında hızlanarak sürdü.

ENDEKS

İNŞAAT MALZEMELERİ SANAYİ ENDEKSLERİ



İNŞAAT MALZEMELERİ SANAYİ ENDEKSLERİ

SAYI-5 MAYIS 2015

İNŞAAT MALZEMELERİ SANAYİ ENDEKSLERİ

İnşaat malzemeleri sanayi endekslerinin amacı;

Türkiye ekonomisinde ve imalat sanayinde üretim, yatırım, istihdam ve ihracat alanlarında çok önemli bir pay alan inşaat malzemeleri sanayindeki;

- Gelişmeleri ve beklentileri yakından izlemek,
- Gelişme ve beklentileri endeksler temelinde düzenlemek,
- Gelişme ve beklentileri öncelikle sektör temsilcileriyle, sonrasında sektörün tüm paydaşları ve ekonomi yönetimiyle ve nihayet kamuoyu ile paylaşmak,
- Böylece sektörün içindeki ve dışındaki tüm aktörler için yol gösterici nitelikte, sürekli ve düzenli bir bilgi seti yaratmaktır.

- ❑ Endeksler için veriler, firmalar ile yapılacak anketler ile toplanmaktadır. Firmalar sektörün genelini önemli ölçüde yansıtan 22 alt sektörden seçilmiş olan 100 firmadır ve anket her ay aynı 100 firma ile yapılmaktadır.
- ❑ Anket ile firmalara üç alt endeks için sorular yöneltilmektedir. Her bir alt endeks için farklı sorular sorulmaktadır. Faaliyet endeksi için 11, güven endeksi için 6, ve beklenti endeksi için 7 soru sorulmaktadır.
- ❑ Sorulara verilen cevaplar içinden aynı kaldı veya değişmedi yanıtları çıkarılmakta, arttı ile azaldı, artacak ile azalacak ve daha iyimserim ile daha kötümserim arasındaki sayısal farklar (artı veya eksi) 10'a bölünerek 100 rakamına eklenmekte veya çıkarılmaktadır.
- ❑ Böylece her ay için bir önceki aya göre soruların cevaplarından üretilen puanlar 90 ile 110 arasında değerler almaktadır.

- ❑ Her alt endeks için sorulan soruların aylık puanları ile çalışmanın başladığı 2013 Ağustos ayı 100 olmak üzere zincir endeksler oluşturulmaktadır. Böylece soru bazında endeksler üretilmektedir.
- ❑ Alt endeksler için ise; öncelikle sorulan sorular sanayi için taşıdıkları önem ağırlıklarına göre ağırlıklandırılmakta, ağırlık puanları toplanmakta ve her ay için alt endeks puanları hesaplanmaktadır.
- ❑ Alt endeksler için daha sonra her ay hesaplanan alt endeks puanları ile çalışmanın başladığı 2013 Ağustos ayı 100 olmak üzere zincir endeksler oluşturulmaktadır. Böylece alt endeksler üretilmektedir.
- ❑ Bileşik endeks ise üç alt endeksin puanlarının ağırlıklandırılması ile hesaplanmaktadır. Önce aylık puanlar hesaplanmakta ve daha sonra yine bu puanlar aracılığı ile 2013 Ağustos ayı 100 olmak üzere bileşik endeks üretilmektedir.

ENDEKSİ HAZIRLAYAN KURUM

ECONOMY AND STRATEGY CONSULTANCY SERVICES



ESDH

EKONOMİ VE STRATEJİ DANIŞMANLIK HİZMETLERİ

EKONOMİ VE STRATEJİ DANIŞMANLIK HİZMETLERİ

SARIKONAKLAR İŞMERKEZİ C.BLOK D.16 AKATLAR-
BEŞİKTAŞ İSTANBUL TEL 0212 352 87 95

www.esdh.com.tr



İNŞAAT MALZEMELERİ
SANAYİ ENDEKSLERİ



İNŞAAT MALZEMELERİ SANAYİ ENDEKSLERİ

SAYI-5 MAYIS 2015

