

ENDEKS

İNŞAAT MALZEMELERİ SANAYİ ENDEKSLERİ



İNŞAAT MALZEMELERİ SANAYİ ENDEKSLERİ

SAYI-7 TEMMUZ 2015

ANA ENDEKS

İNŞAAT MALZEMELERİ SANAYİ **BİLEŞİK** ENDEKSİ

İnşaat malzemeleri sanayinde ölçülen faaliyet, güven ve beklentilerin bileşimi ile oluşturulan ve sanayinin genel durumunu ortaya koyan endekstir.

ALT ENDEKSLER

İNŞAAT MALZEMELERİ SANAYİ **FAALİYET** ENDEKSİ

İnşaat malzemeleri sanayinde sürdürülen faaliyetlerin seviyesini içinde bulunan ay itibariyle tespit eden ve ortaya koyan endekstir.

İNŞAAT MALZEMELERİ SANAYİ **GÜVEN** ENDEKSİ

İnşaat malzemeleri sanayinde faaliyet gösteren firmaların ekonomi ve sektöre yönelik duydukları güven seviyesini tespit eden ve ortaya koyan endekstir.

İNŞAAT MALZEMELERİ SANAYİ **BEKLENTİ** ENDEKSİ

İnşaat malzemeleri sanayinde faaliyetlerin önümüzdeki üç aylık dönemde hangi seviyede olacağına ilişkin beklentileri tespit eden ve ortaya koyan endekstir.

ENDEKS

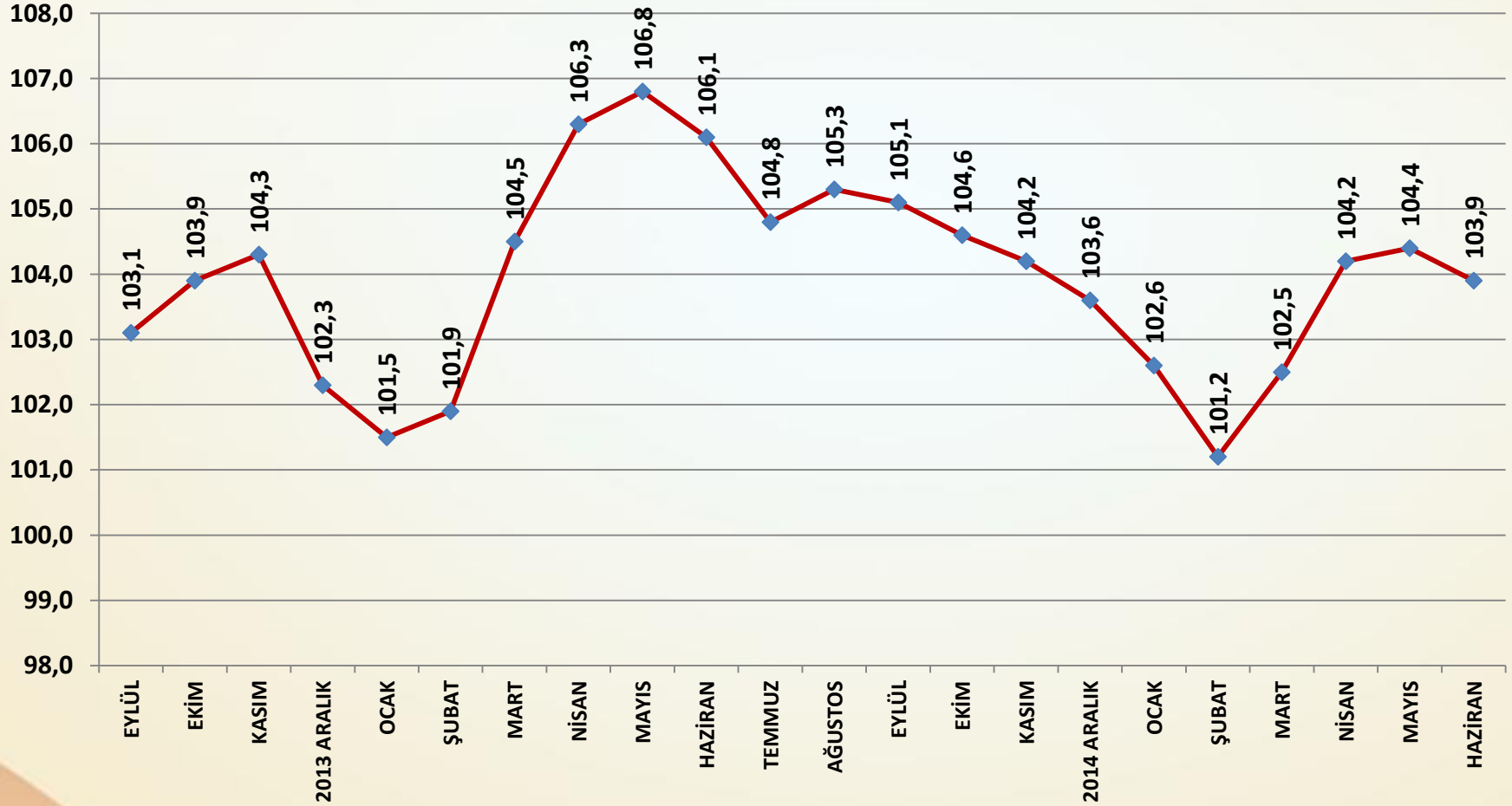
İNŞAAT MALZEMELERİ SANAYİ ENDEKSLERİ



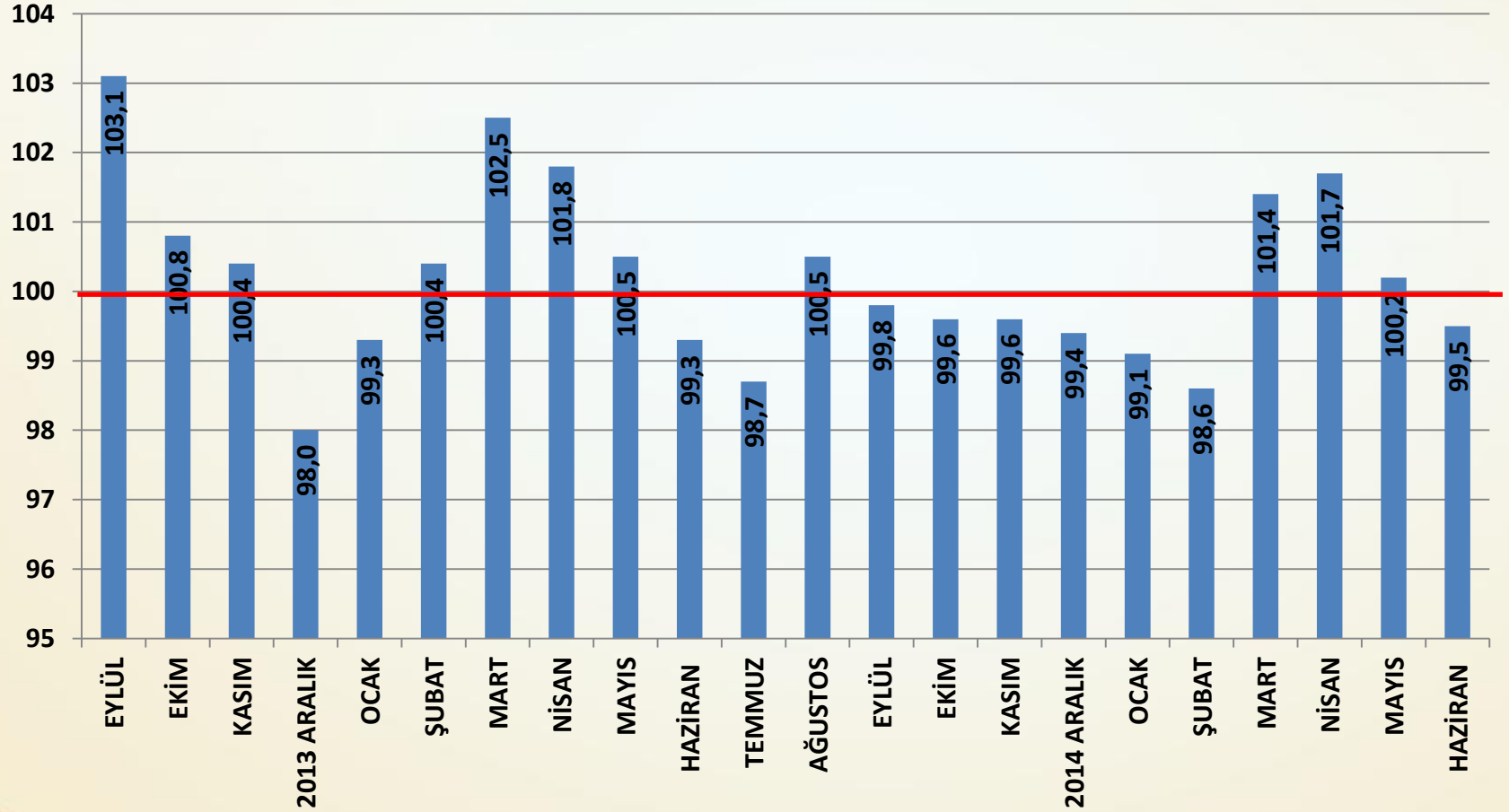
İNŞAAT MALZEMELERİ SANAYİ ENDEKSLERİ SAYI-7 TEMMUZ 2015

İNŞAAT MALZEMELERİ SANAYİ BİLEŞİK ENDEKSİ

BİLEŞİK ENDEKS AĞUSTOS 2013=100



AYLIK BİLEŞİK ENDEKS PUANI



Bileşik Endeks Değerlendirme

- ❑ İnşaat Malzemeleri Bileşik Endeksi Haziran ayında 0,5 puan azalarak 103,9 puan olarak gerçekleşmiştir.
- ❑ Faaliyet Endeksinde artış yavaşlarken, Güven ve Beklenti Endeksleri gerilemiştir. Mevsimsellik ile faaliyetlerde artış olmasına karşın seçim sonuçları ile oluşan koşullar Beklenti ve Güven endekslerinde gerilemeye yol açmaktadır. Faaliyetlerdeki artış da aynı koşullar ile yavaşlamıştır.
- ❑ Faaliyetlerde yurtiçi satışlar ile üretimde artışlar yavaşlamıştır. İhracat faaliyeti ise durağan kalmaya devam etmektedir.
- ❑ Güven endeksi gerilemektedir. İnşaat sektörüne ve inşaat malzemeleri sektörüne ilişkin güven düşmüştür. Ekonomiye olan güven ise halen gerilemektedir.
- ❑ Beklenti endeksinde de gerileme yaşanmıştır. Yurtiçi siparişlerdeki artış beklentisi de uzun süre sonra gerilemiştir. Ekonomiye ilişkin beklentiler ise halen zayıftır.
- ❑ Nisan ve Mayıs aylarında faaliyetlerde yaşanan hızlı toparlanma ardından seçim sonuçları ile ortaya çıkan belirsizlik nedeniyle zayıflayan beklentiler ve güven faaliyetlerin de yavaşlamasına yol açarak mevsimsel toparlanmayı sınırlamaya başlamıştır.

ENDEKS

İNŞAAT MALZEMELERİ SANAYİ ENDEKSLERİ

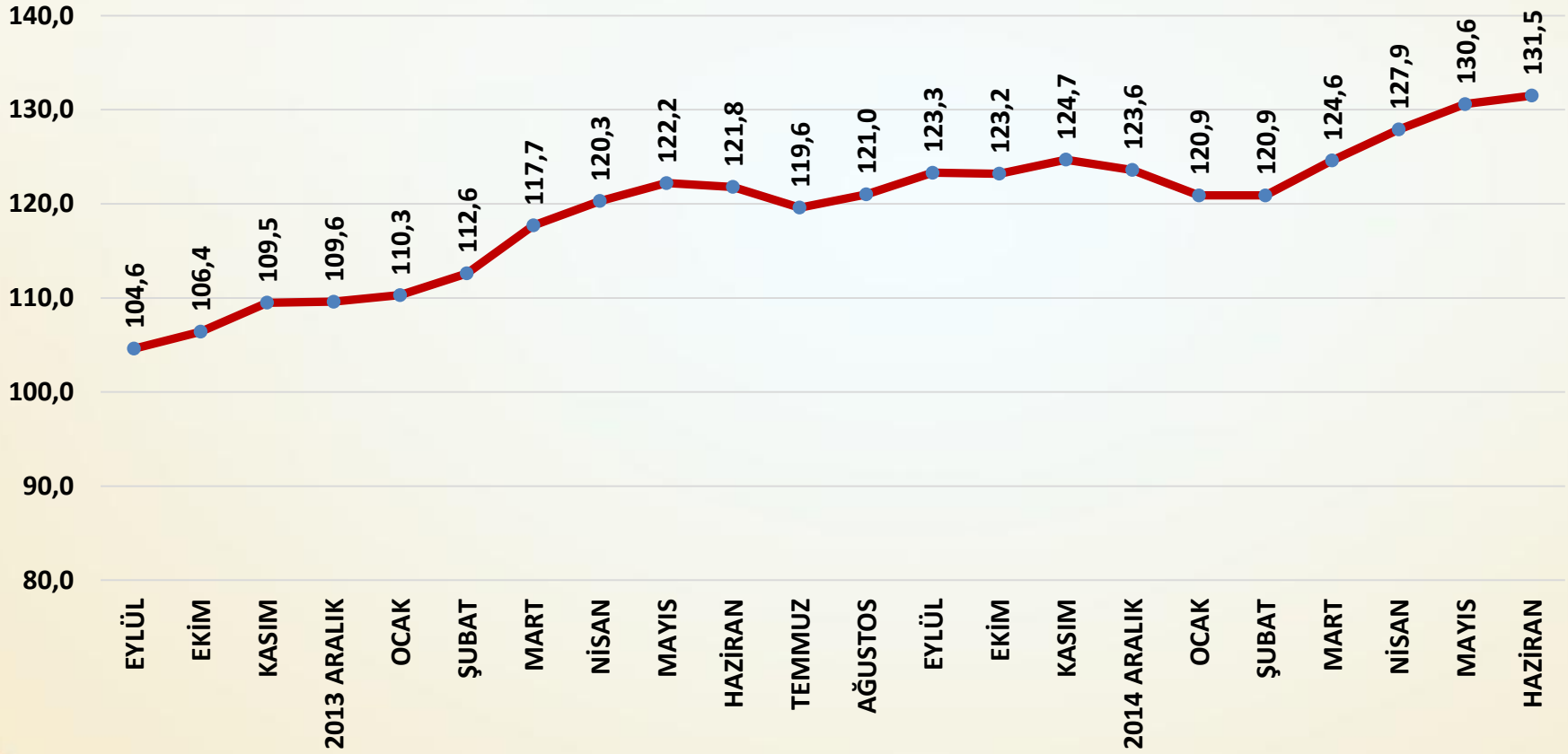


İNŞAAT MALZEMELERİ SANAYİ ENDEKSLERİ

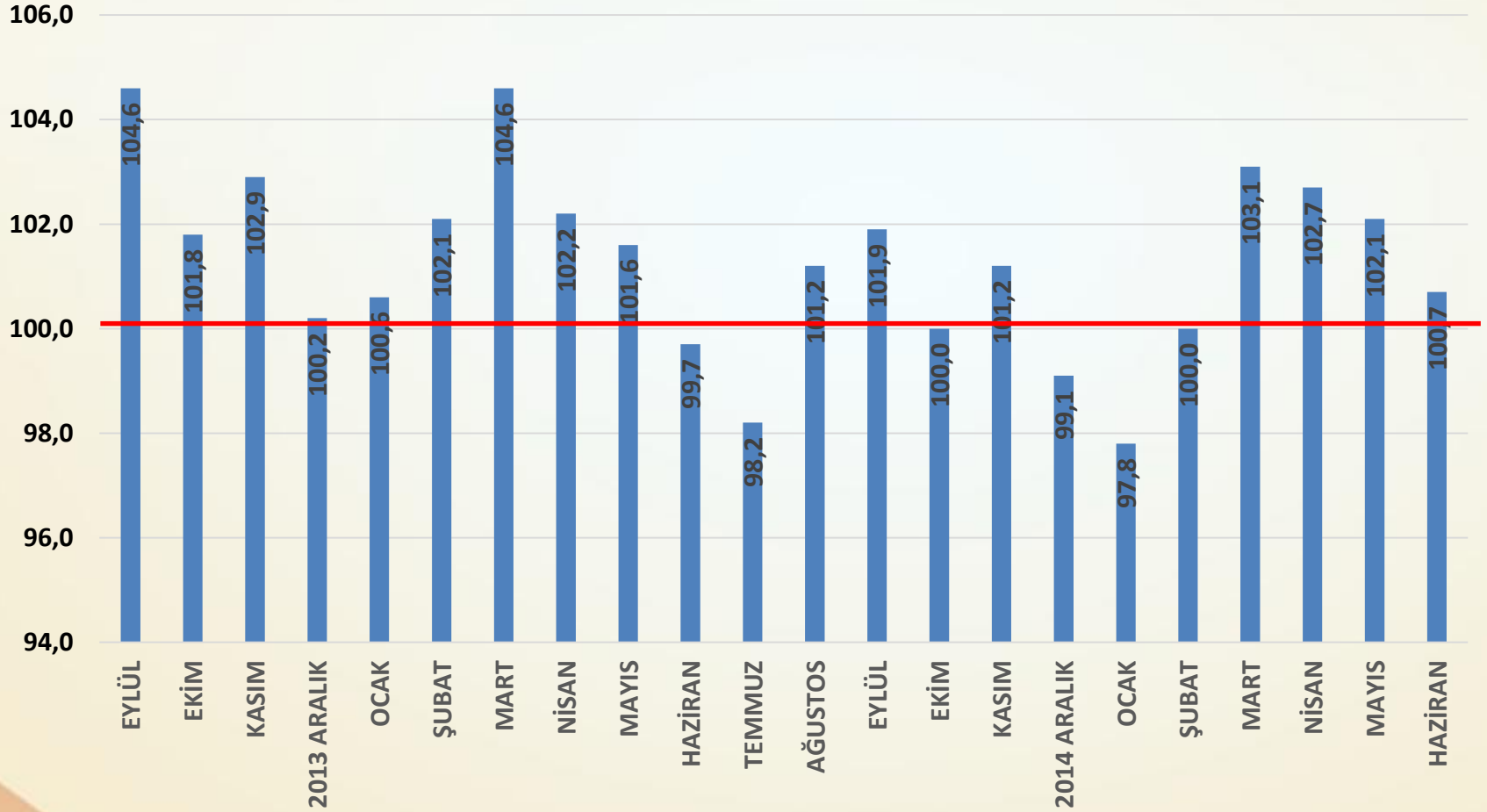
SAYI-7 TEMMUZ 2015

İNŞAAT MALZEMELERİ SANAYİ FAALİYET ENDEKSİ

FAALİYET ENDEKSİ AĞUSTOS 2013=100



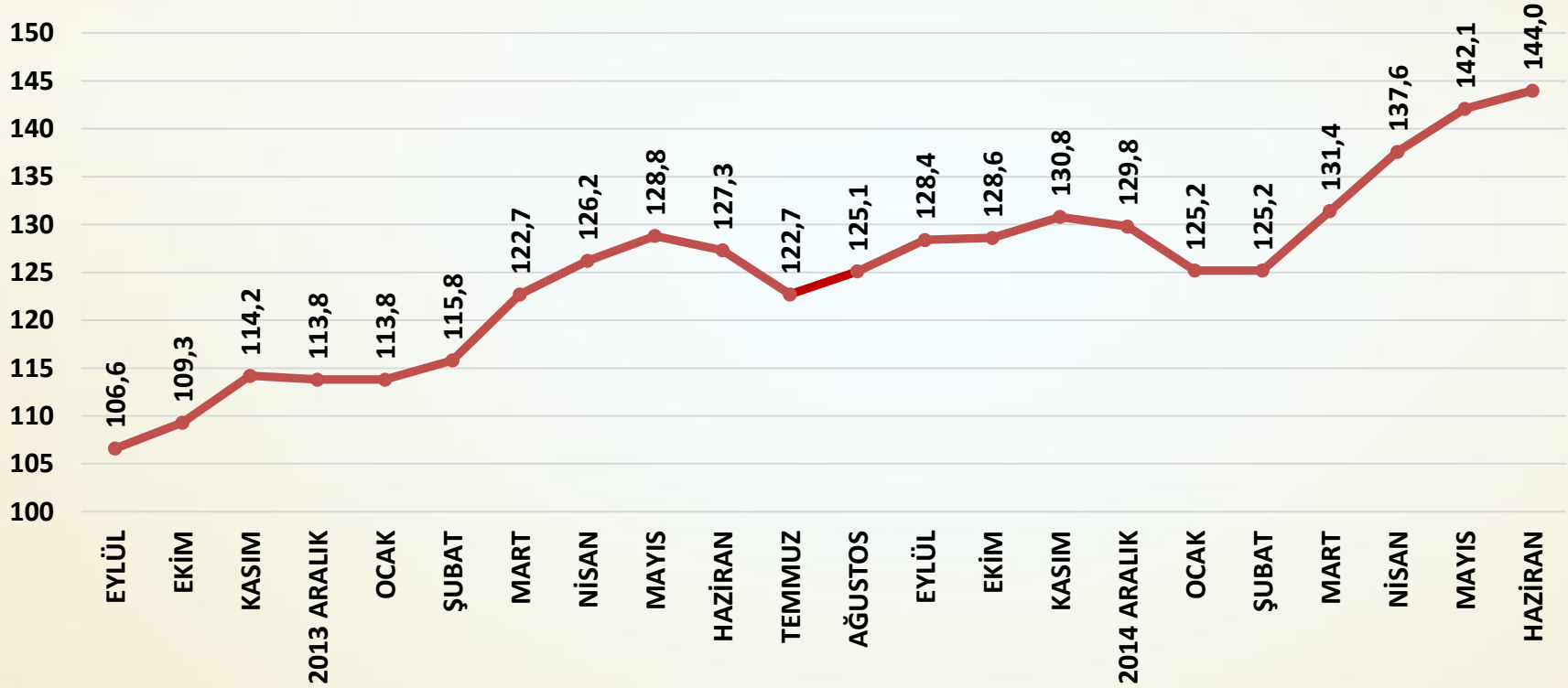
AYLIK FAALİYET ENDEKSİ PUANLARI



Faaliyet Endeksi Değerlendirme

- Faaliyet endeksi artışı Haziran ayında yavaşladı.
- Faaliyetler mevsimsellik ile artarken, genel seçim sonrası oluşan koşullar faaliyetlerde yavaşlatıcı etki yaratmıştır.
- Faaliyet endeksini oluşturan alt faaliyetlerdeki artışlar önceki aya göre sınırlı gerçekleşmiştir.
- Haziran ayında faaliyet endeksi geçen yılın Haziran ayı faaliyet endeksinin 9,7 puan veya yüzde 8,0 üzerindedir.
- Yurtiçi satışlarda Haziran ayında bir önceki aya göre daha yavaş bir artış olmuştur.
- İhracat faaliyetleri Haziran ayında durağan seyretmiştir.
- Üretim artışı yavaşlamakla birlikte sürmüştür.
- Tahsilat hızındaki yavaşlama Haziran ayında da devam etmiştir.

YURTIÇİ SATIŞ ENDEKSİ AĞUSTOS 2013=100



SORU: Bu ay yurtiçinde satışlarınız bir önceki aya göre nasıl değişti?

Yurtiçi satışların artışı Haziran ayında yavaşlarken en yüksek seviyesi yenilendi.

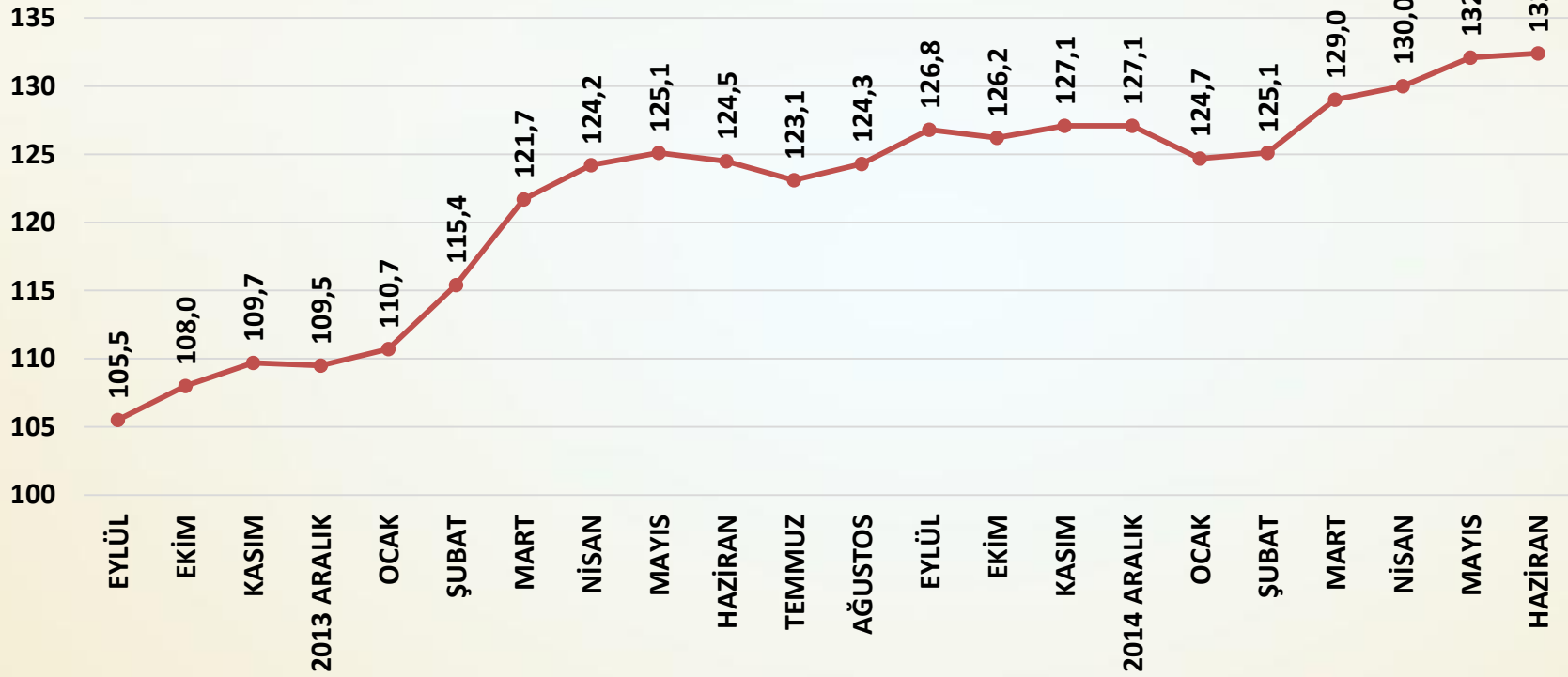
ÜRETİM ENDEKSİ AĞUSTOS 2013=100



SORU: Bu ay üretiminiz bir önceki aya göre nasıl değişti?

Üretimde Haziran ayında bir önceki aya göre yavaşlayan bir artış gerçekleşti.

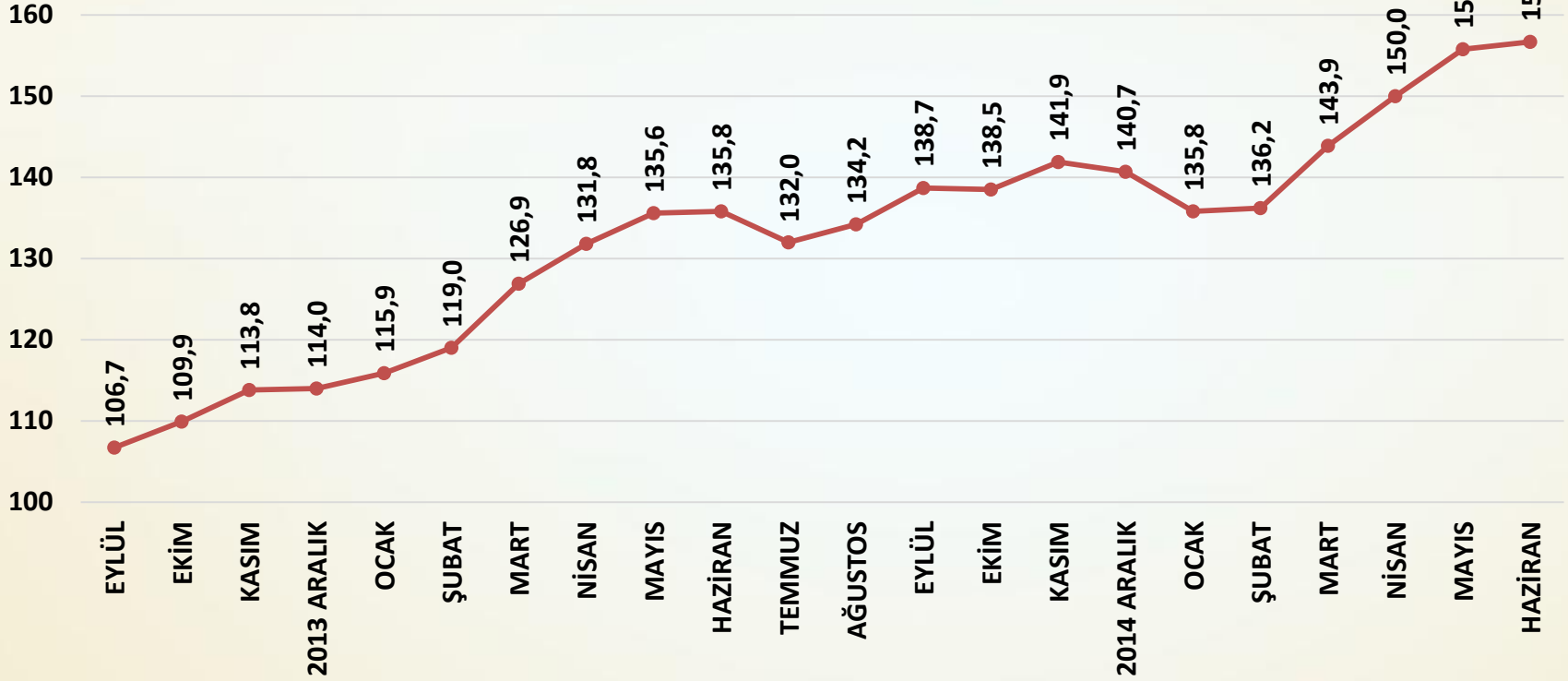
İHRACAT ENDEKSİ AĞUSTOS 2013=100



SORU: Bu ay ihracatınız bir önceki aya göre nasıl değişti?

İhracat Haziran ayında çok sınırlı bir artış eğilimi gösterdi.

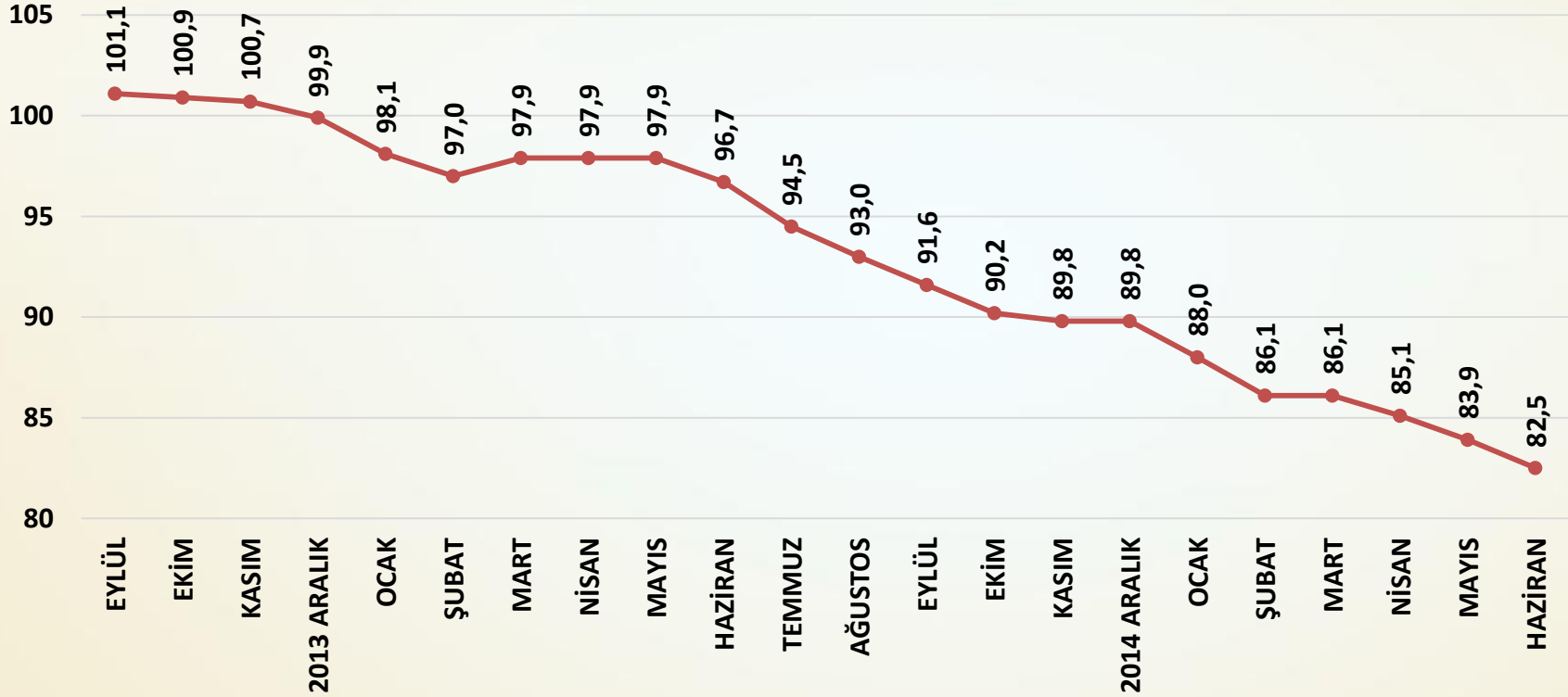
CİRO ENDEKSİ AĞUSTOS 2013=100



SORU: Bu ay satış cironuz bir önceki aya göre nasıl değişti?

Satış ciroları artışı yurtiçi ve yurtdışı satışlardaki artışın yavaşlaması sınırlandı.

TAHSİLAT HIZI ENDEKSİ AĞUSTOS 2013=100



Soru; Bu ay tahsilat hızınız bir önceki aya göre nasıl değişti?

Tahsilat hızında yavaşlama Haziran ayında da sürdü.

ENDEKS

İNŞAAT MALZEMELERİ SANAYİ ENDEKSLERİ

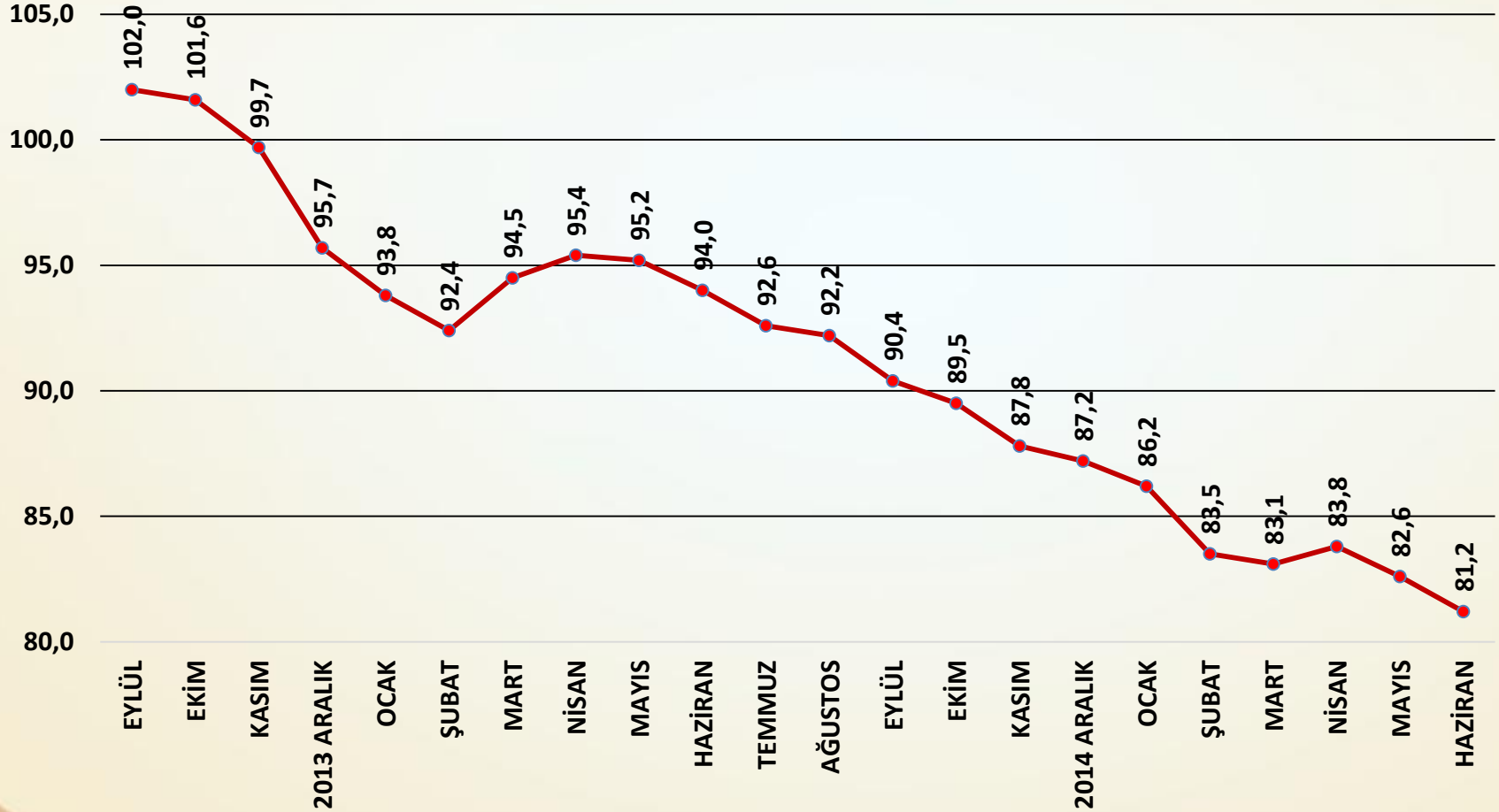


İNŞAAT MALZEMELERİ SANAYİ ENDEKSLERİ

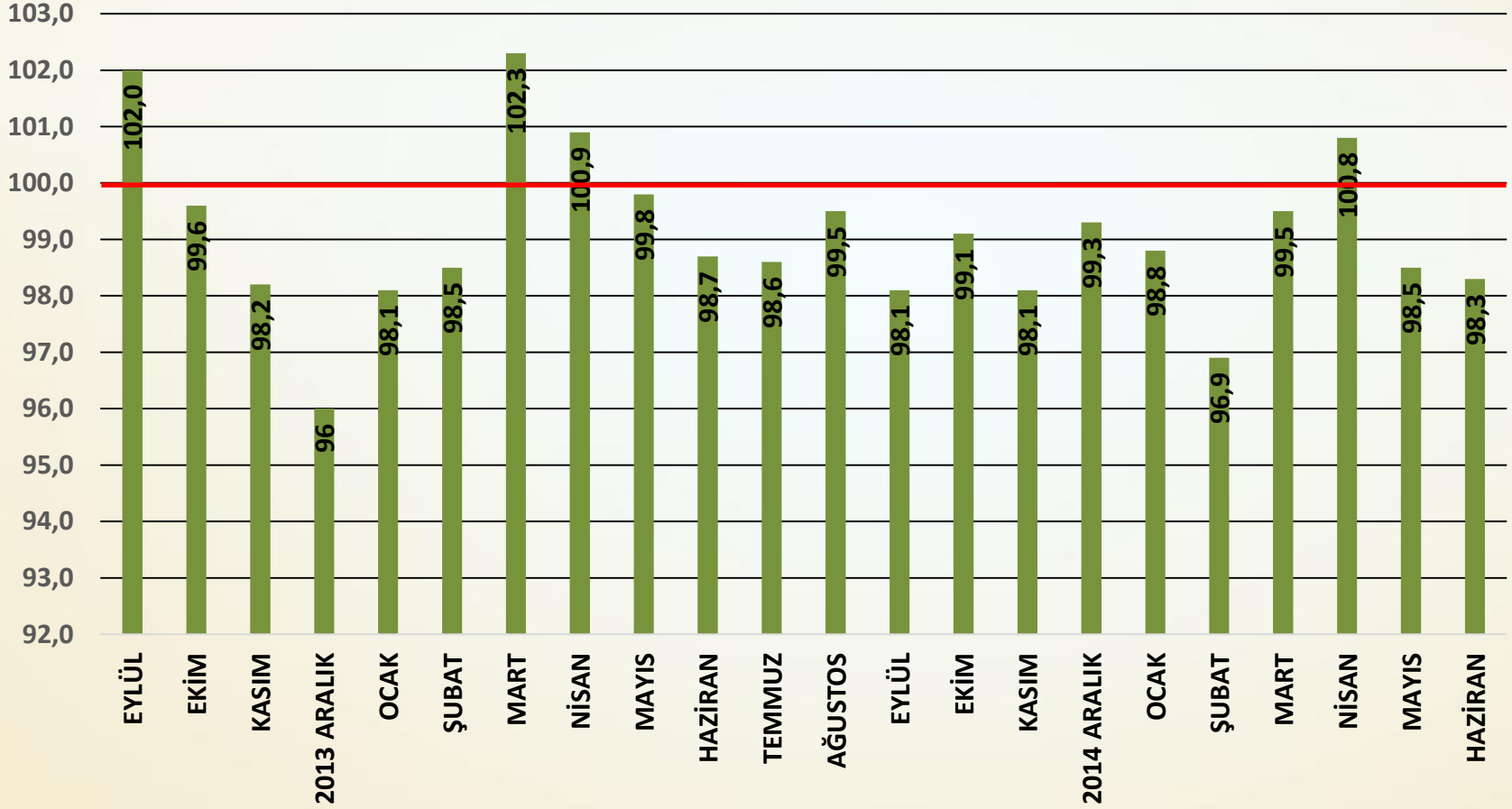
SAYI-7 TEMMUZ 2015

İNŞAAT MALZEMELERİ SANAYİ GÜVEN ENDEKSİ

GÜVEN ENDEKSİ AĞUSTOS 2013=100



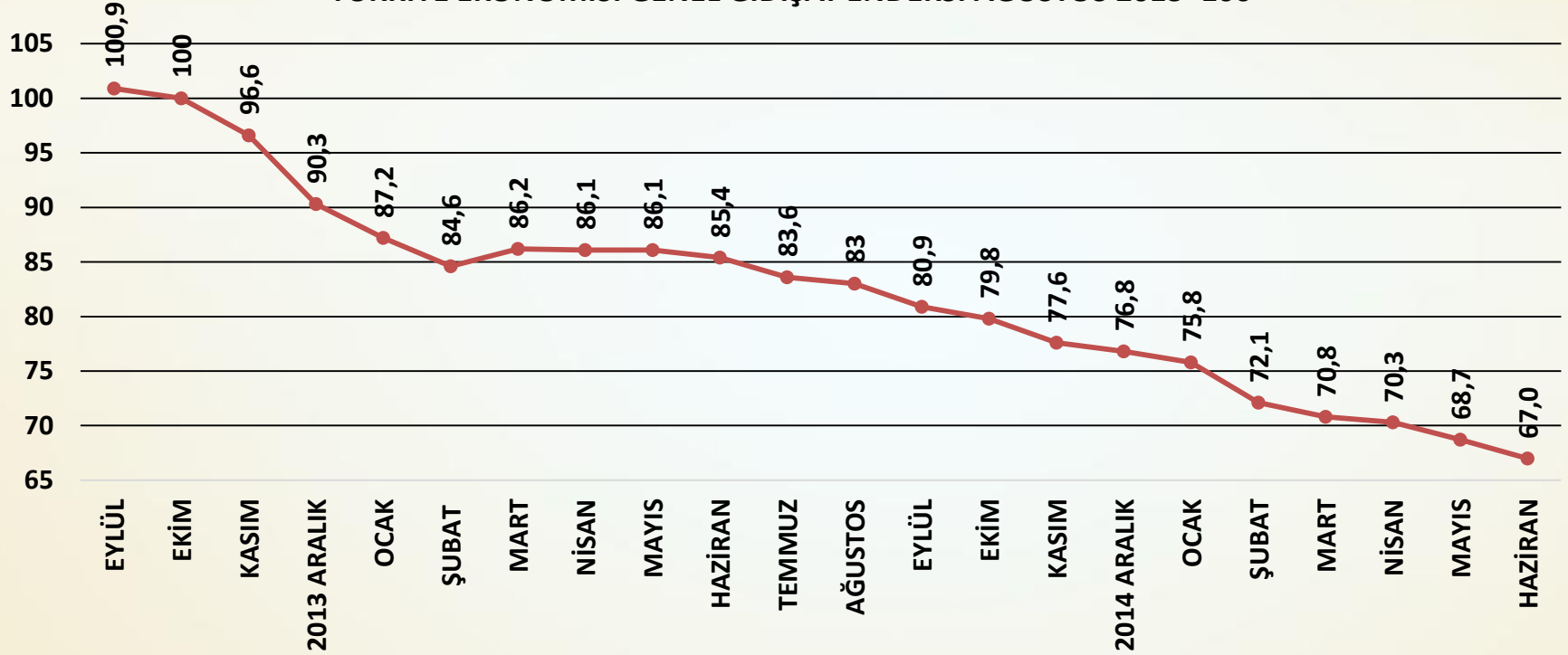
AYLIK GÜVEN ENDEKSİ PUANLARI



Güven Endeksi Değerlendirme

- Güven endeksi Mayıs ayından sonra Haziran ayında da 1,4 puan daha gerilemiştir.
- Genel seçim sonrası oluşan koşullar güven endeksini zayıflatmıştır.
- Haziran ayı güven seviyesi geçen yılın Haziran ayı güven seviyesinin 12,8 puan altına düşmüştür.
- Türkiye ekonomisinin genel gidişatına ilişkin güven kaybı halen sürmektedir.
- İnşaat sektörünün genel gidişatına ilişkin güven Haziran ayında 1,4 puan azalmıştır.
- İnşaat malzemeleri sanayi genel gidişatına ilişkin güven ise Haziran ayında 1,1 puan gerilemiştir.
- Yurtiçi pazarlarda genel gidişatta 1,7 puan ile hızlanan bir gerileme yaşanmıştır.
- İhracat pazarları genel gidişatına ilişkin güven ise durağan kalmaya devam etmektedir.

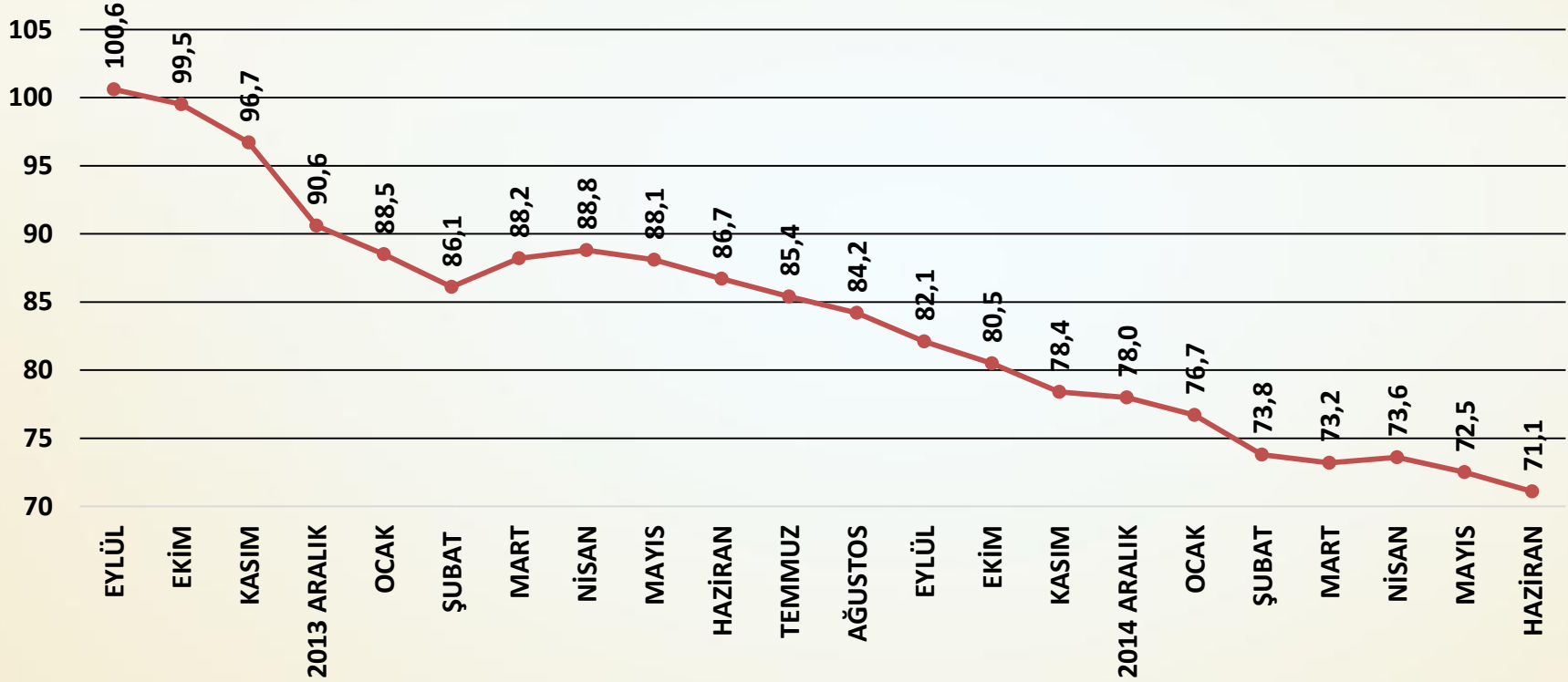
TÜRKİYE EKONOMİSİ GENEL GİDİŞAT ENDEKSİ AĞUSTOS 2013=100



SORU: Bu ay Türkiye ekonomisindeki genel gidişata ilişkin görüşünüz bir önceki aydaki görüşünüze göre nasıl değişti?

Türkiye ekonomisi genel gidişatı endeksinde gerileme sürmektedir.

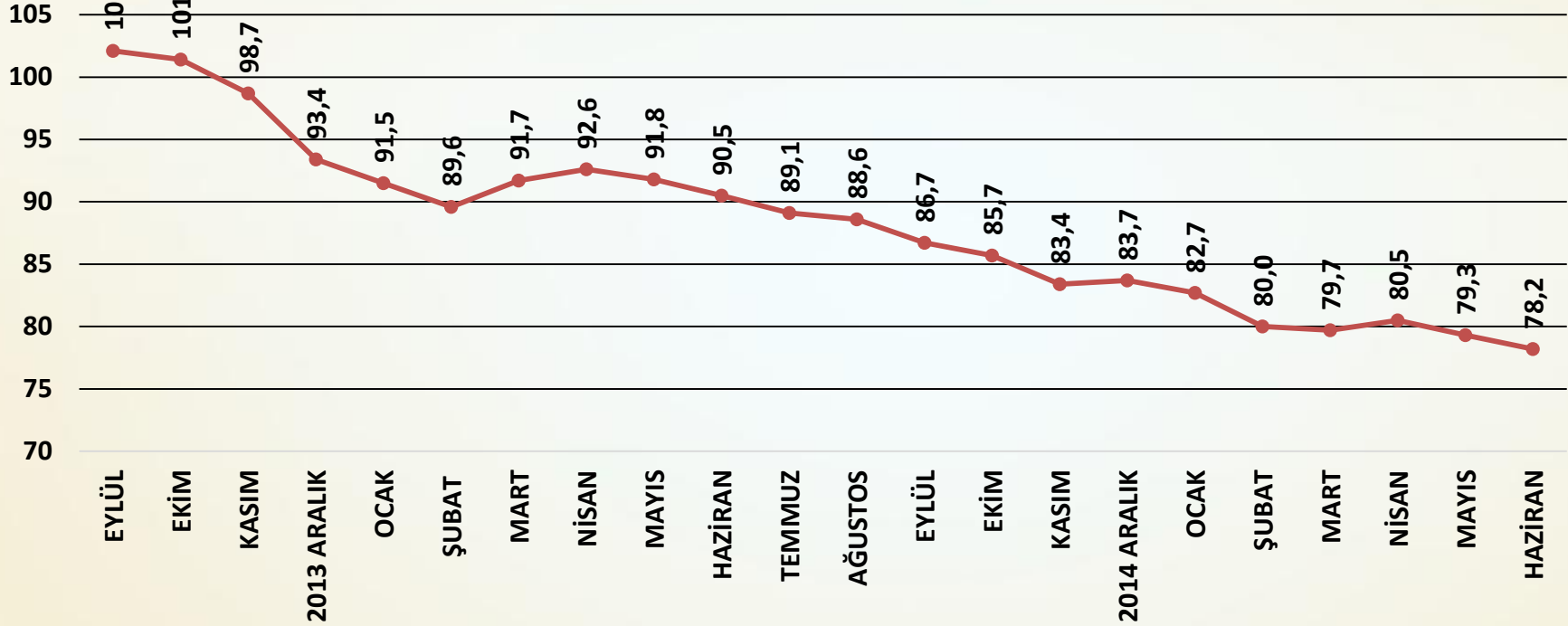
İNŞAAT SEKTÖRÜ GENEL GİDİŞAT ENDEKSİ AĞUSTOS 2013=100



SORU: Bu ay inşaat sektöründe genel gidişata ilişkin görüşünüz bir önceki aydaki görüşünüze göre nasıl değişti?

İnşaat sektörü genel gidişatı endeksi Haziran ayında da gerileme gösterdi.

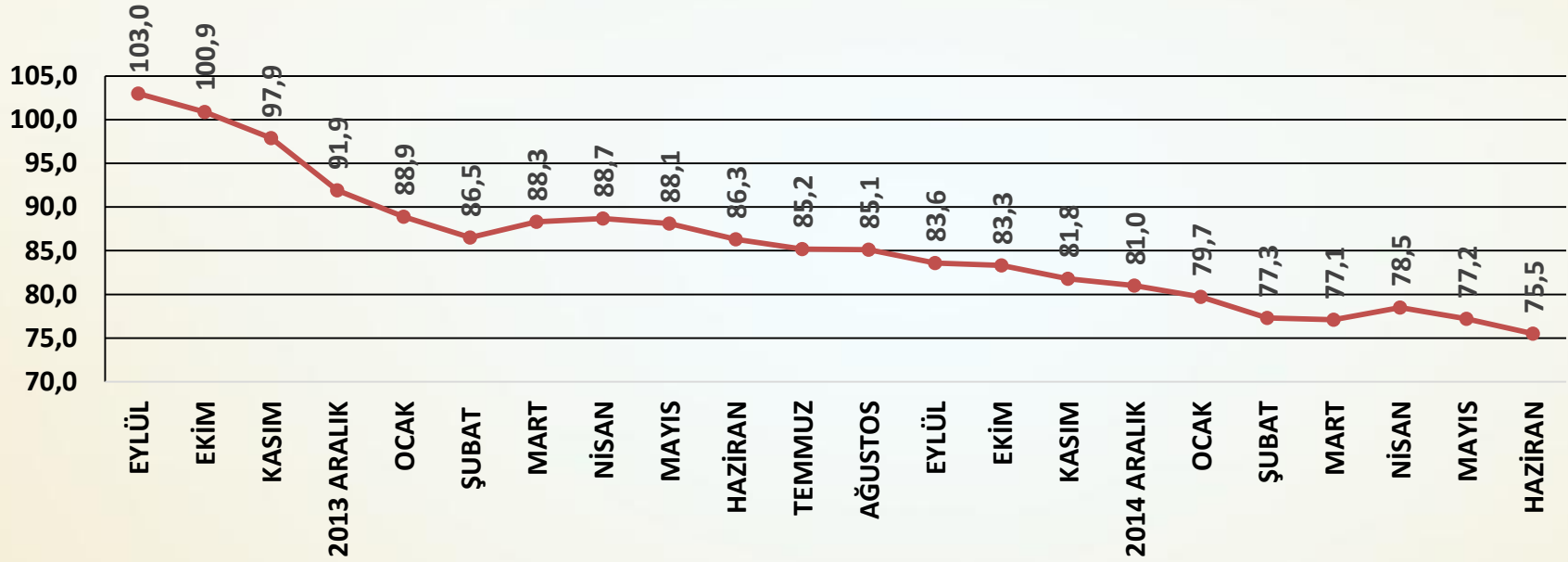
İNŞAAT MALZEMELERİ SANAYİ GENEL GİDİŞAT ENDEKSİ AĞUSTOS 2013 =100



SORU: Bu ay faaliyet gösterdiğiniz inşaat malzemeleri sektöründeki genel gidişata ilişkin görüşünüz bir önceki aydaki görüşünüze göre nasıl değişti?

İnşaat malzemeleri sanayi genel gidişat endeksi Haziran ayında geriledi.

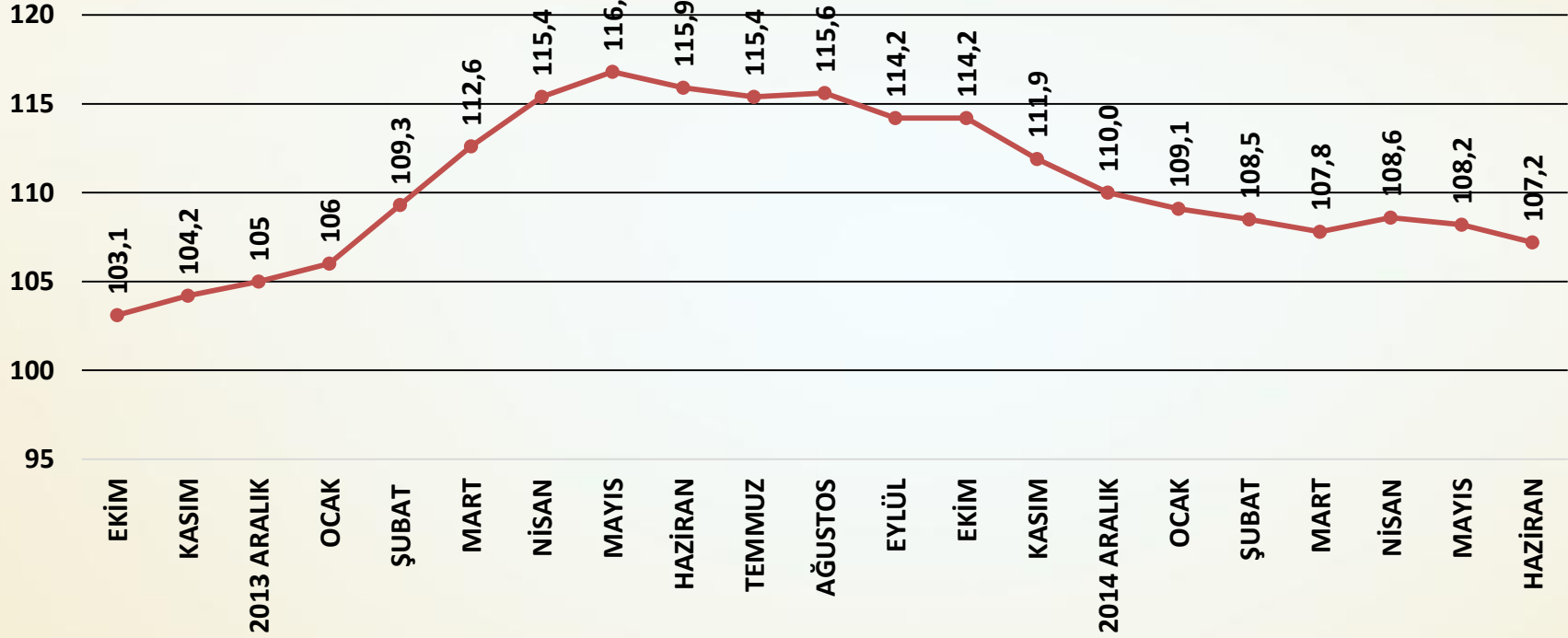
YURTIÇİ PAZARLAR GENEL GİDİŞAT ENDEKSİ 2013 AĞUSTOS=100



SORU: Bu ay yurtiçi pazarlarındaki genel gidişata ilişkin görüşünüz bir önceki aydaki görüşünüze göre nasıl değişti?

Yurtiçi pazarlar genel gidişat endeksinde durağanlık yerini gerilemeye bıraktı.

İHRACAT PAZARLARI GENEL GİDİŞAT ENDEKSİ 2013 AĞUSTOS =100



SORU: Bu ay ihracat pazarlarındaki genel gidişata ilişkin görüşünüz bir önceki aydaki görüşünüze göre nasıl değişti?

İhracat pazarları genel gidişat endeksinde durağan seyir devam ediyor.

ENDEKS

İNŞAAT MALZEMELERİ SANAYİ ENDEKSLERİ

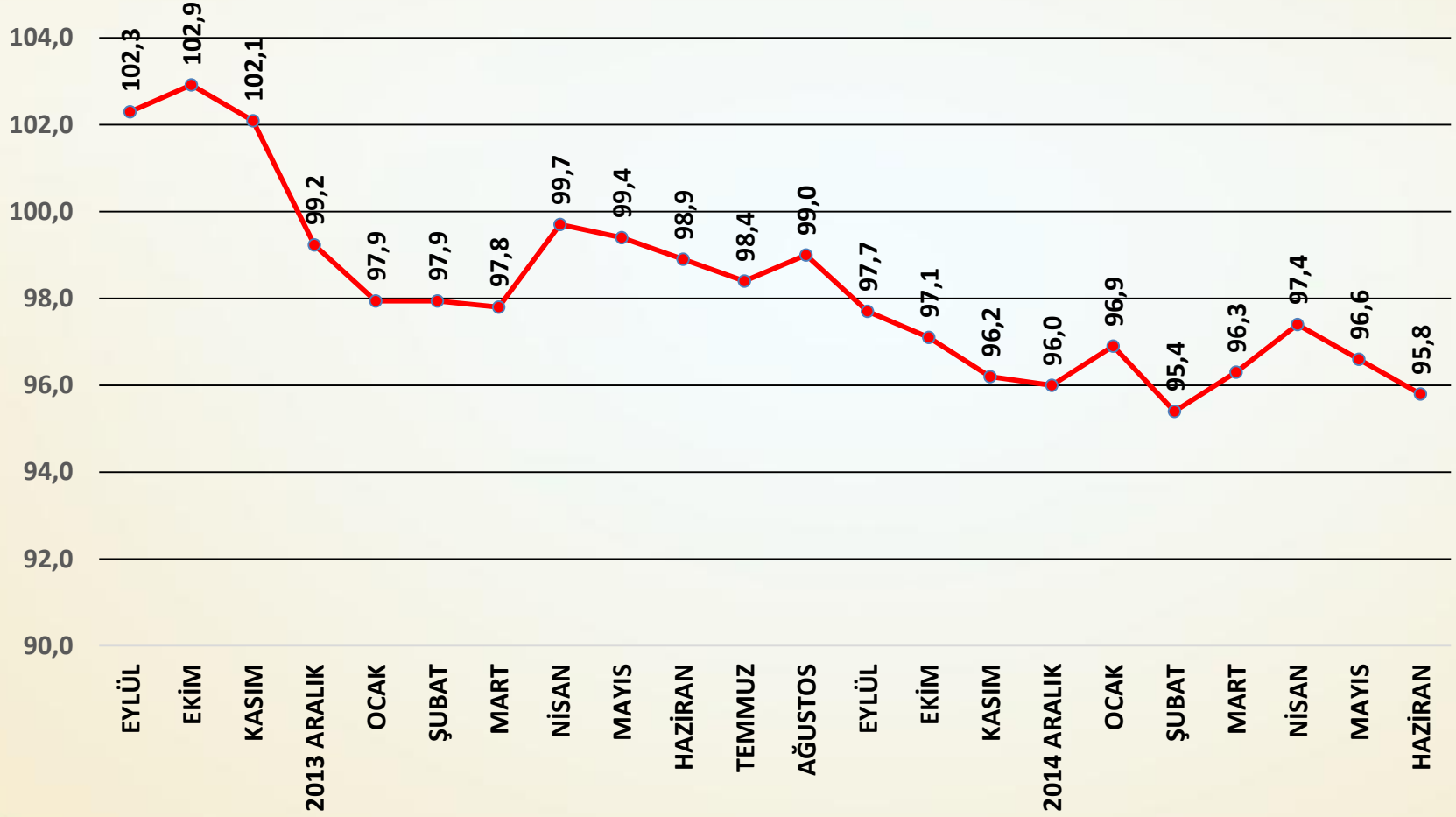


İNŞAAT MALZEMELERİ SANAYİ ENDEKSLERİ

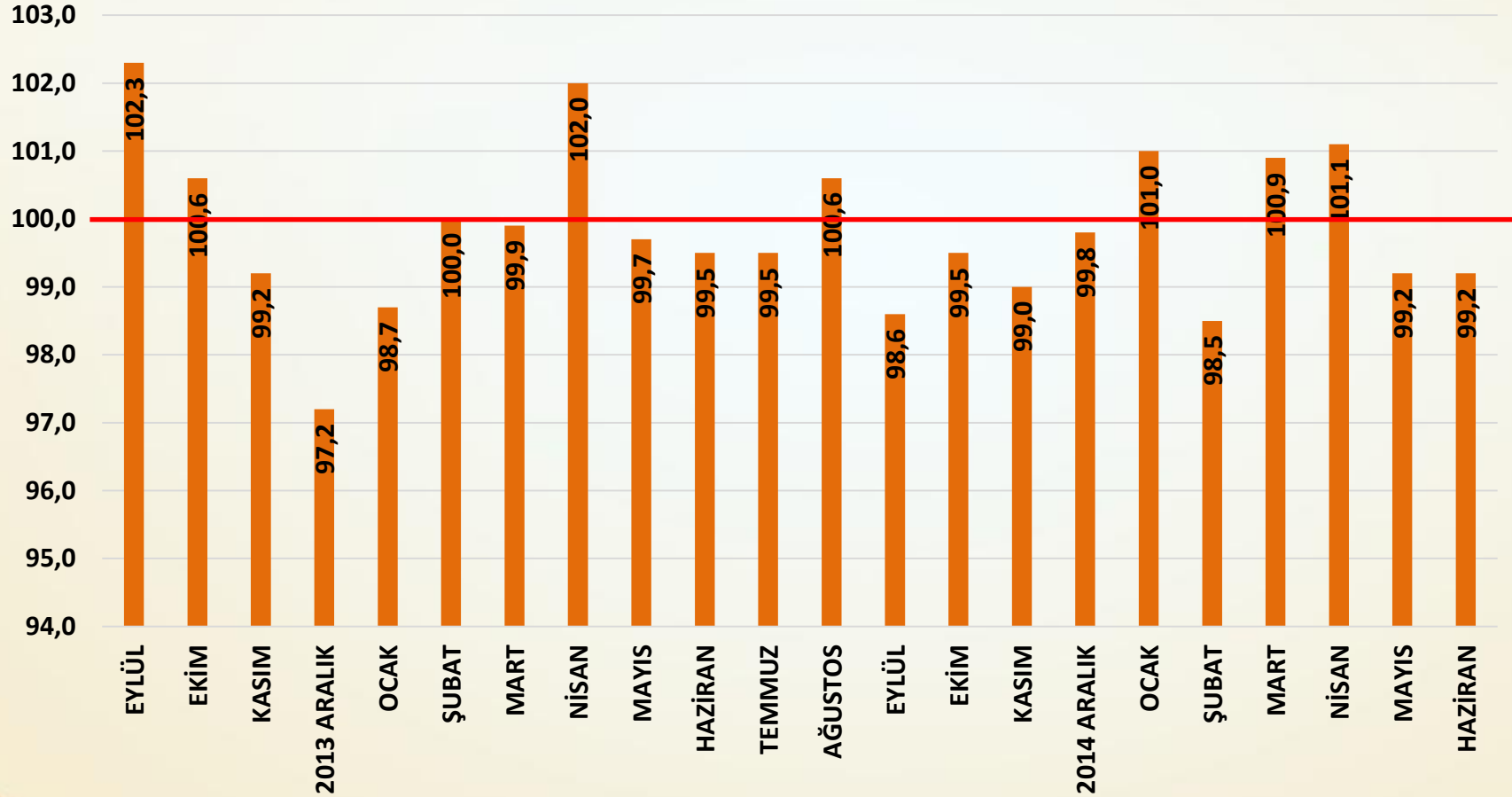
SAYI-7 TEMMUZ 2015

İNŞAAT MALZEMELERİ SANAYİ BEKLENTİ ENDEKSİ

BEKLENTİ ENDEKSİ AĞUSTOS 2013=100



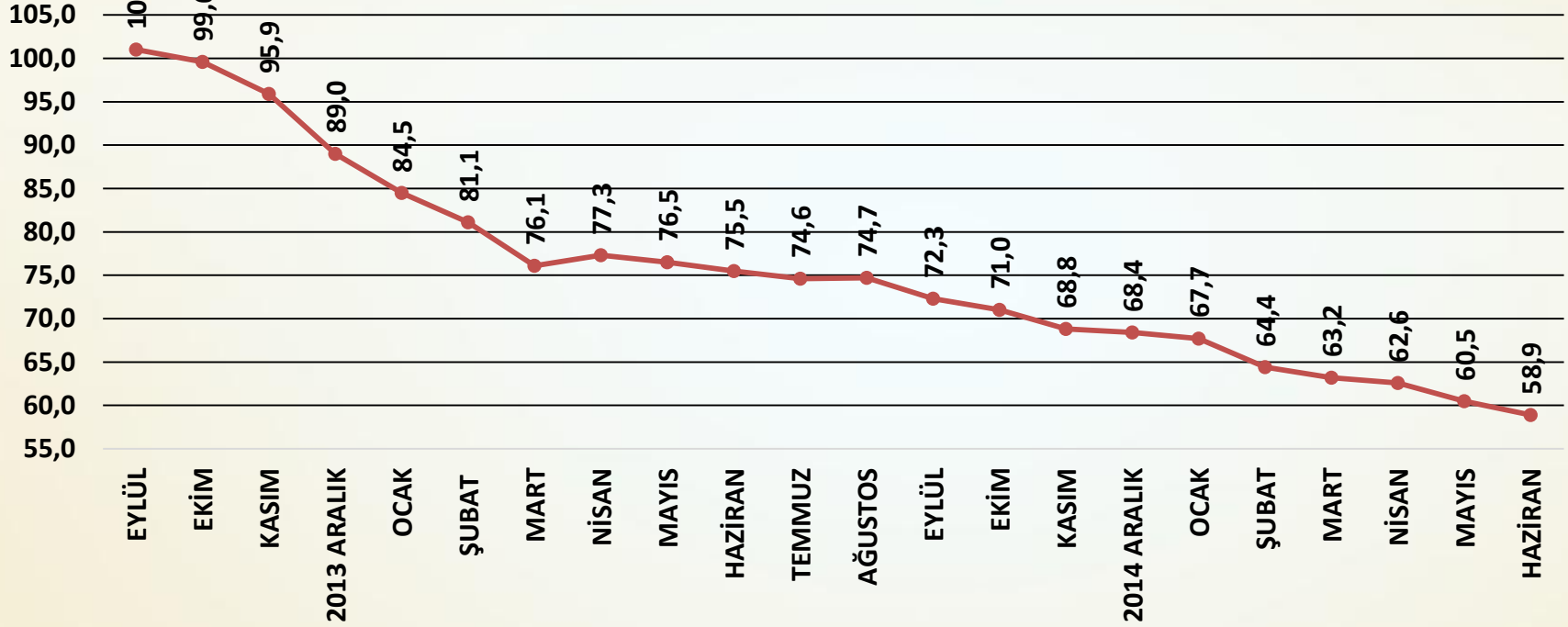
AYLIK BEKLENTİ ENDEKSİ PUANLARI



Beklenti Endeksi Değerlendirme

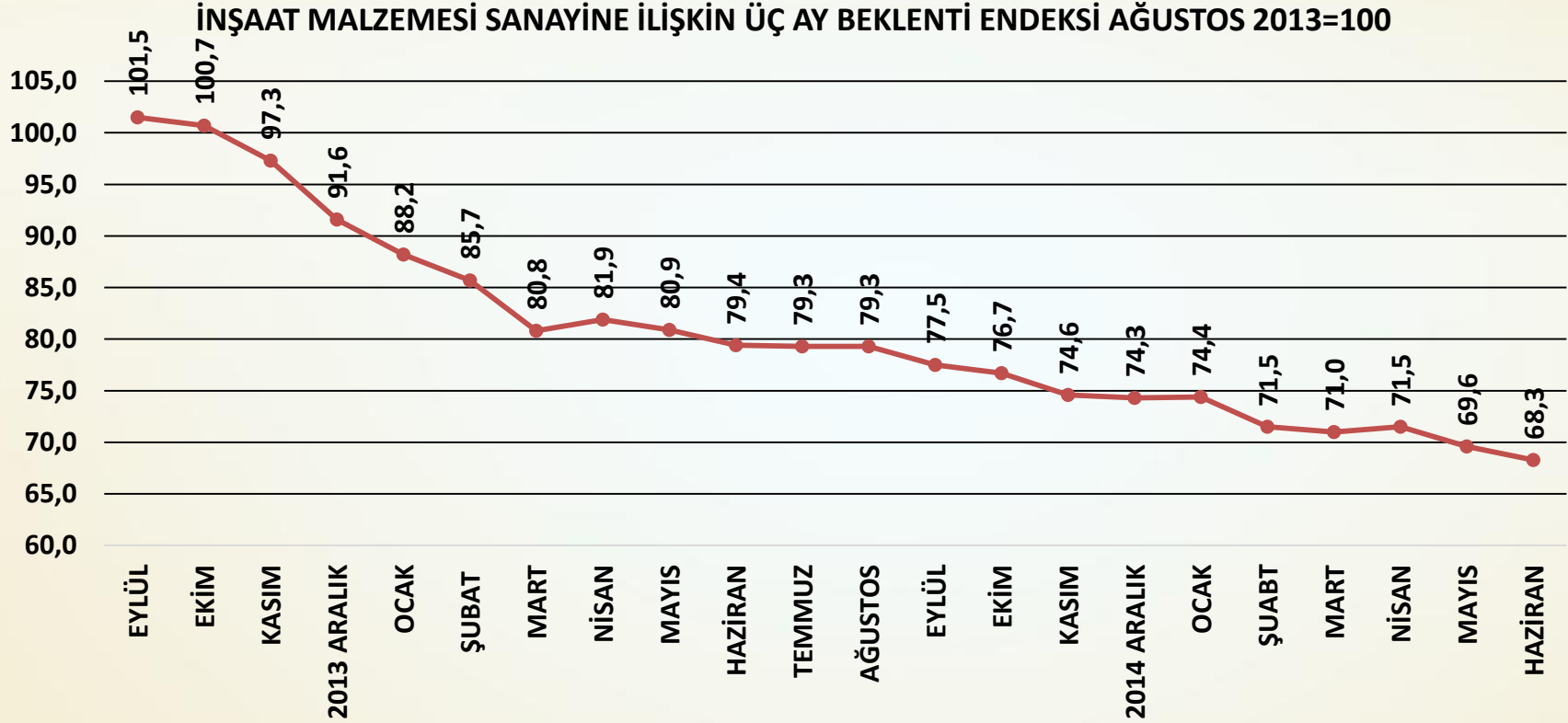
- Haziran ayında beklentilerde gerileme sürmüştü ve beklentiler Mayıs ayına göre 0,8 puan gerilemiştir.
- Genel seçim sonrası oluşan koşullar ile beklentiler zayıflamıştır.
- Türkiye ekonomisine ilişkin beklentilerdeki gerileme sürmektedir.
- İnşaat malzemeleri sanayine ilişkin beklentiler Haziran ayında 1,3 puan daha düşmüştür.
- Önümüzdeki üç aya ilişkin yurtiçi sipariş beklentileri dört ay sonra Haziran ayında 1,0 puan düşmüştür.
- Önümüzdeki üç aya ilişkin alınan ihracat siparişlerinde durağanlık sürmektedir.
- Önümüzdeki üç ayın üretiminde artış beklentisi ise korunmaktadır.
- Yatırım beklentilerinde sınırlı artış gerçekleşmiştir.

TÜRKİYE EKONOMİSİNE İLİŞKİN ÜÇ AYLIK BEKLENTİ ENDEKSİ AĞUSTOS 2013=100



SORU: Önümüzdeki üç ay için, Türkiye ekonomisine ilişkin görüşleriniz bir önceki aydaki görüşlerinize göre nasıl değişti?

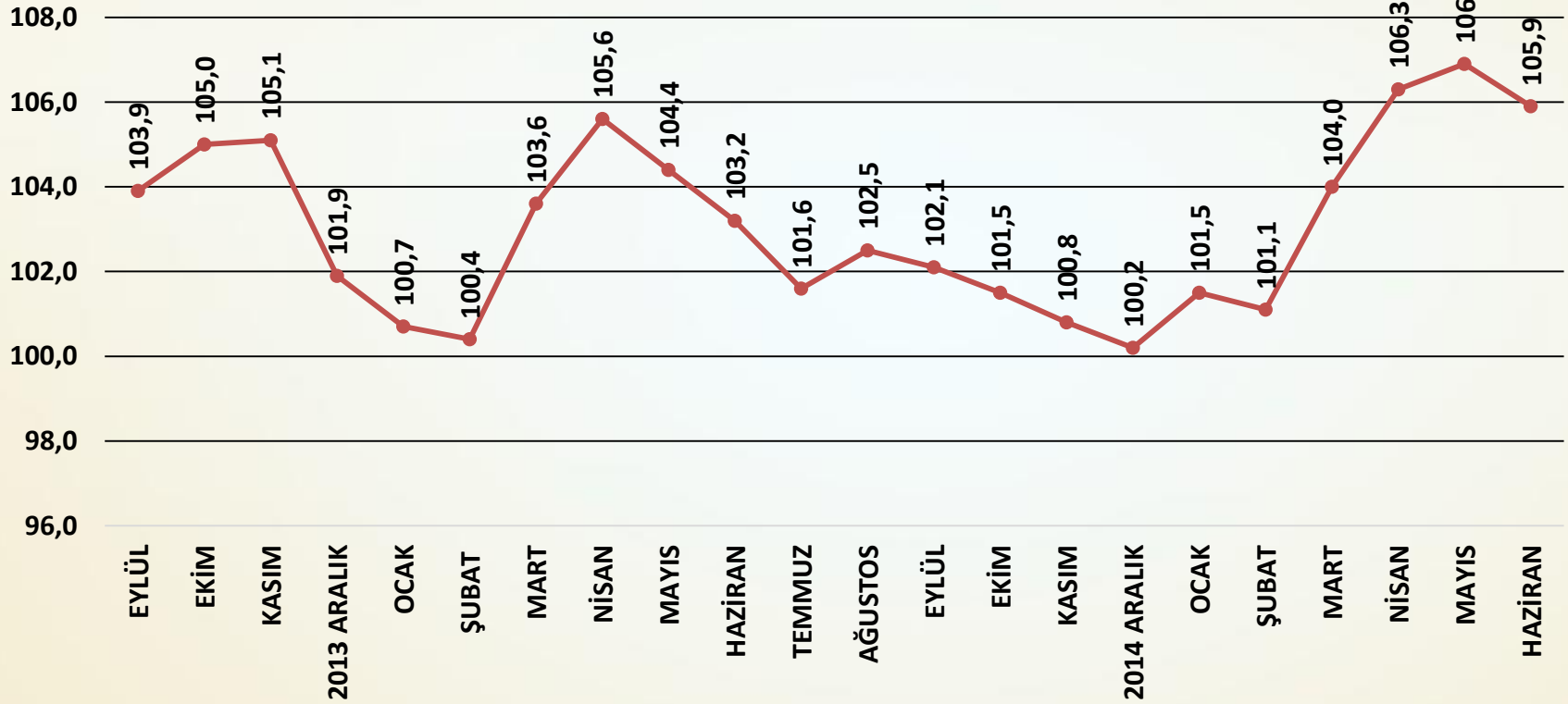
Türkiye ekonomisine ilişkin beklentilerde gerileme Haziran ayında da sürdü.



SORU: Önümüzdeki üç ay için, faaliyet gösterdiğiniz inşaat malzemeleri sektörüne ilişkin görüşleriniz bir önceki aydaki görüşlerinize göre nasıl değişti?

İnşaat malzemeleri sanayine ilişkin beklentiler Mayıs ayından sonra Haziran ayında da geriledi.

ÖNÜMÜZDEKİ ÜÇ AYA İLİŞKİN ALINAN YURTIÇI SİPARİŞLER ENDEKSİ AĞUSTOS 2013=100

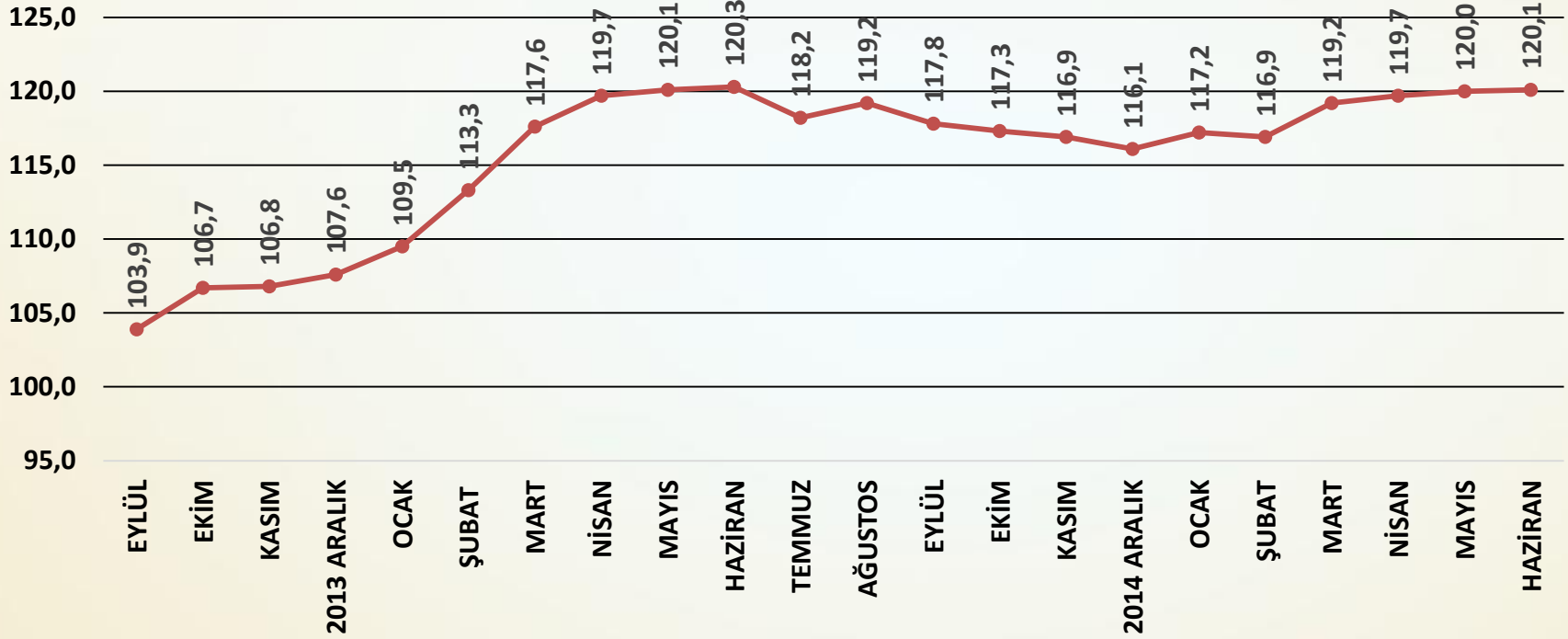


SORU; Önümüzdeki üç aya ilişkin alınan yurtiçi siparişleriniz geçen aya göre nasıl değişti?

Yurtiçi alınan sipariş beklentileri Haziran ayında sınırlı bir düşüş gösterdi.

ÖNÜMÜZDEKİ ÜÇ AYA İLİŞKİN ALINAN İHRACAT SİPARİŞLERİ ENDEKSİ AĞUSTOS

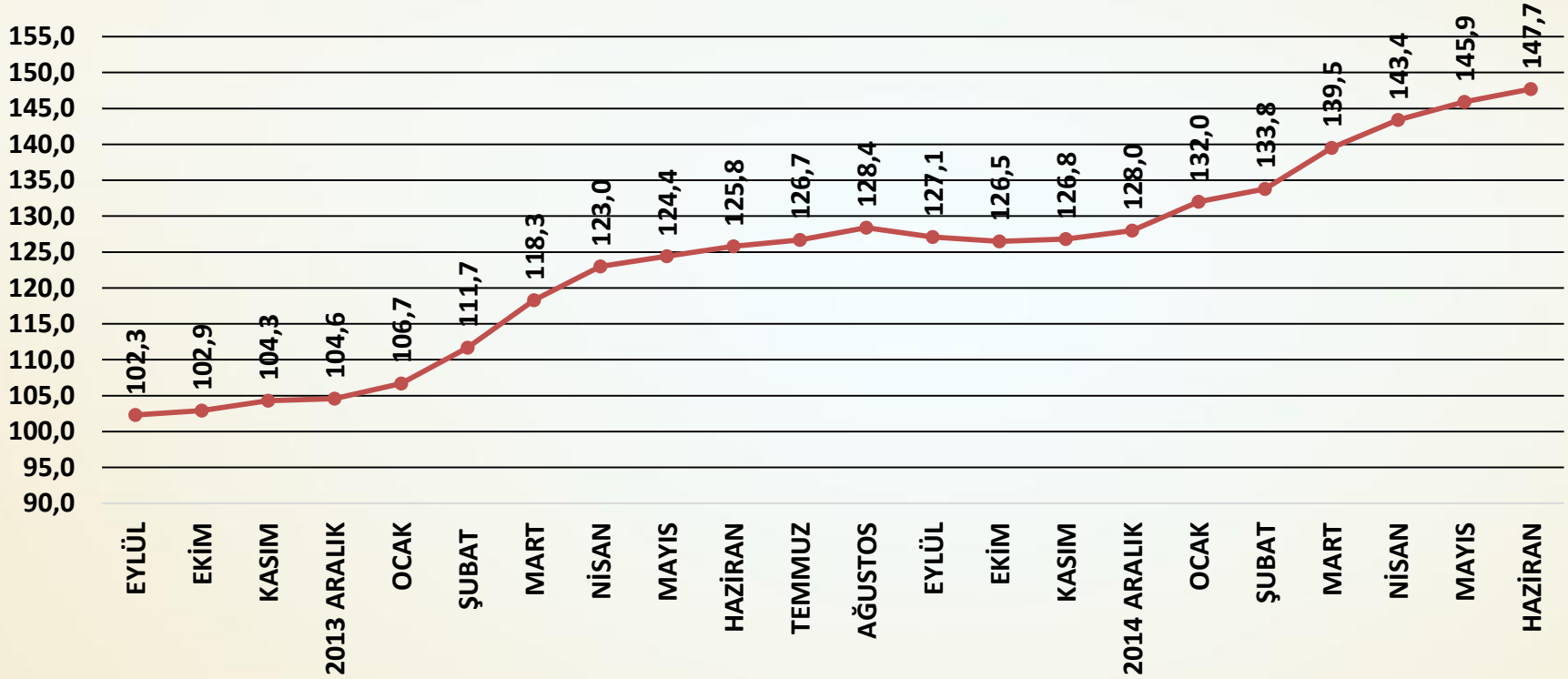
2013=100



SORU; Önümüzdeki üç aya ilişkin alınan ihracat siparişleriniz geçen aya göre nasıl değişti?

İhracat siparişlerinde durağanlık Haziran ayında da sürdü.

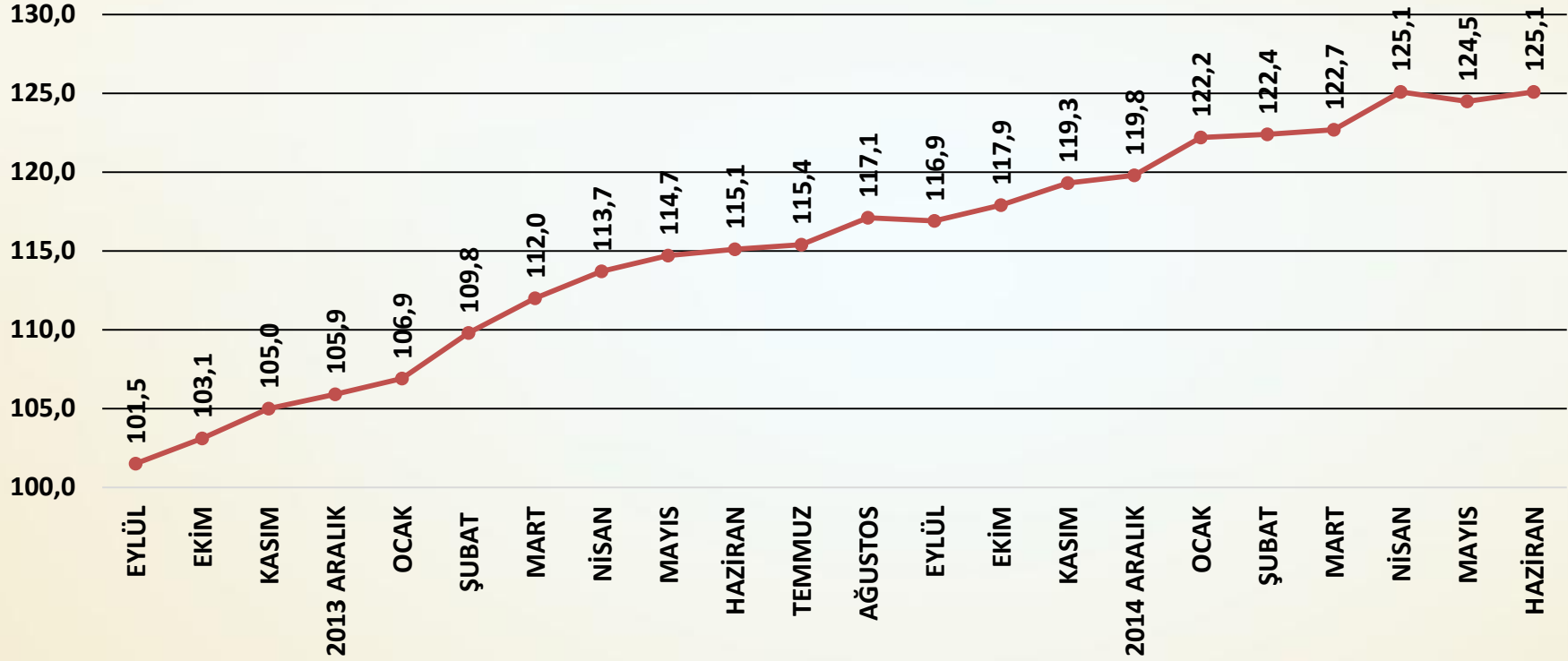
ÖNÜMÜZDEKİ ÜÇ AYA İLİŞKİN ÜRETİM BEKLENTİSİ ENDEKSİ AĞUSTOS 2013=100



SORU; Önümüzdeki üç aya ilişkin üretimdeki beklentiniz geçen aya göre nasıl değişti?

Üretim beklentilerinde artış eğilimi Haziran ayında da devam etti.

ÖNÜMÜZDEKİ ÜÇ AYA İLİŞKİN YATIRIM BEKLENTİSİ ENDEKSİ AĞUSTOS 2013=100



SORU; Önümüzdeki üç aya ilişkin yeni üretim kapasitesi yatırımlarındaki beklentiniz geçen aya göre nasıl değişti?

Yatırım beklentileri Mayıs ayındaki gerileme ardından Haziran'da sınırlı artış gösterdi.

ENDEKS

İNŞAAT MALZEMELERİ SANAYİ ENDEKSLERİ



İNŞAAT MALZEMELERİ SANAYİ ENDEKSLERİ

SAYI-7 TEMMUZ 2015

İNŞAAT MALZEMELERİ SANAYİ ENDEKSLERİ

İnşaat malzemeleri sanayi endekslerinin amacı;

Türkiye ekonomisinde ve imalat sanayinde üretim, yatırım, istihdam ve ihracat alanlarında çok önemli bir pay alan inşaat malzemeleri sanayindeki;

- Gelişmeleri ve beklentileri yakından izlemek,
- Gelişme ve beklentileri endeksler temelinde düzenlemek,
- Gelişme ve beklentileri öncelikle sektör temsilcileriyle, sonrasında sektörün tüm paydaşları ve ekonomi yönetimiyle ve nihayet kamuoyu ile paylaşmak,
- Böylece sektörün içindeki ve dışındaki tüm aktörler için yol gösterici nitelikte, sürekli ve düzenli bir bilgi seti yaratmaktır.

- ❑ Endeksler için veriler, firmalar ile yapılacak anketler ile toplanmaktadır. Firmalar sektörün genelini önemli ölçüde yansıtan 22 alt sektörden seçilmiş olan 100 firmadır ve anket her ay aynı 100 firma ile yapılmaktadır.
- ❑ Anket ile firmalara üç alt endeks için sorular yöneltilmektedir. Her bir alt endeks için farklı sorular sorulmaktadır. Faaliyet endeksi için 11, güven endeksi için 6, ve beklenti endeksi için 7 soru sorulmaktadır.
- ❑ Sorulara verilen cevaplar içinden aynı kaldı veya değişmedi yanıtları çıkarılmakta, arttı ile azaldı, artacak ile azalacak ve daha iyimserim ile daha kötümserim arasındaki sayısal farklar (artı veya eksi) 10'a bölünerek 100 rakamına eklenmekte veya çıkarılmaktadır.
- ❑ Böylece her ay için bir önceki aya göre soruların cevaplarından üretilen puanlar 90 ile 110 arasında değerler almaktadır.

- ❑ Her alt endeks için sorulan soruların aylık puanları ile çalışmanın başladığı 2013 Ağustos ayı 100 olmak üzere zincir endeksler oluşturulmaktadır. Böylece soru bazında endeksler üretilmektedir.
- ❑ Alt endeksler için ise; öncelikle sorulan sorular sanayi için taşıdıkları önem ağırlıklarına göre ağırlıklandırılmakta, ağırlık puanları toplanmakta ve her ay için alt endeks puanları hesaplanmaktadır.
- ❑ Alt endeksler için daha sonra her ay hesaplanan alt endeks puanları ile çalışmanın başladığı 2013 Ağustos ayı 100 olmak üzere zincir endeksler oluşturulmaktadır. Böylece alt endeksler üretilmektedir.
- ❑ Bileşik endeks ise üç alt endeksin puanlarının ağırlıklandırılması ile hesaplanmaktadır. Önce aylık puanlar hesaplanmakta ve daha sonra yine bu puanlar aracılığı ile 2013 Ağustos ayı 100 olmak üzere bileşik endeks üretilmektedir.

ENDEKSİ HAZIRLAYAN KURUM

ECONOMY AND STRATEGY CONSULTANCY SERVICES



ESDH

EKONOMİ VE STRATEJİ DANIŞMANLIK HİZMETLERİ

EKONOMİ VE STRATEJİ DANIŞMANLIK HİZMETLERİ

SARIKONAKLAR İŞMERKEZİ C.BLOK D.16 AKATLAR-
BEŞİKTAŞ İSTANBUL TEL 0212 352 87 95

www.esdh.com.tr



İNŞAAT MALZEMELERİ
SANAYİ ENDEKSLERİ



İNŞAAT MALZEMELERİ SANAYİ ENDEKSLERİ

SAYI-7 TEMMUZ 2015

